
2022학년도 수시모집
신입생 모집요강



고신대학교
KOSIN UNIVERSITY

목 차

1. 전형요약 및 주요사항	3
2. 모집단위 및 모집인원	7
3. 전형일정 및 원서접수, 총원합격발표 및 등록안내	
가. 전형일정	8
나. 원서접수 절차	9
다. 원서접수 유의사항	9
라. 전형료	9
마. 총원합격발표	10
바. 등록안내	10
4. 세부 전형별 안내	
가. 학생부종합(자기추천특별전형)	11
나. 학생부교과(일반고특별전형, 특성화고특별전형)	13
다. 학생부교과(지역인재특별전형)	15
라. 실기위주(실기우수자특별전형)	17
마. 학생부교과(정원외-농어촌/사회배려대상자/특수교육대상자특별전형)	20
5. 학교생활기록부 교과성적 반영방법	23
6. 지원자 유의사항	25
7. 등록포기 및 환불안내	26
8. 전형료	26
[부 록]	
1. [제출양식]학교생활기록부 대체 서식	27
2. 학과(부)/전공 상담안내	29
3. 장학제도 안내	30
4. 기숙사 안내	31
5. 2021학년도 수시모집 성적현황	32
6. 2022학년도 정시모집 전형요약	33

1. 전형요약 및 주요사항

가. 전형요약

구분			단계 전형	선발 비율 (%)	전형요소 반영비율(%)							모집단위	
전형 유형	전형명	전형 요소			학생부	수능	면접	실기	서류	1단계	수능 최저		
학생부 종합	자기추천	서류 + 면접	일괄	100	-	-	40	-	60	-	X	전 모집단위	
학생부 교과	일반고 특성학교	교과	일괄	100	100	-	-	-	-	-	X	그 외 모집단위	
		교과 + 면접	일괄	100	90	-	10	-	-	-	-	X	신학과, 기독교교육과, 국제문화선교학과, 유아교육과
			1단계	500	100	-	-	-	-	-	○	간호학과	
			2단계	100	-	-	10	-	-	90			
			1단계	700	100	-	-	-	-	-		의예과	
		2단계	100	-	-	10	-	-	90				
	지역인재	교과 + 면접	1단계	500	100	-	-	-	-	-	○	간호학과	
			2단계	100	-	-	10	-	-	90			
			1단계	700	100	-	-	-	-	-		의예과	
			2단계	100	-	-	10	-	-	90			
	<경원외> 농어촌 사회배려자 특수교육 대상자	교과	일괄	100	100	-	-	-	-	-	X	그 외 모집단위	
		교과 + 면접	일괄	100	90	-	10	-	-	-	X	신학과, 기독교교육과, 국제문화선교학과, 태권도선교학과, 유아교육과 특수교육대상자 전 모집단위	
	실기 위주	실기 우수자	실기	일괄	100	-	-	-	100	-	-	X	태권도선교학과, 음악과

나. 공통 지원자격

구분	내용	
공통자격	고등학교 졸업(예정)자 또는 법률에 의하여 이와 동등 이상의 학력이 있다고 인정되는 자로서 고신대학교 교육이념과 교육목적에 따른 교육에 동의하는 자	
추가자격	신학과	세례교인
	기독교교육과, 국제문화선교학과	학습교인 또는 이에 준하는 자
	간호학과, 의예과	현재 교회에 출석 중인 자

다. 전형별 지원자격 및 제출서류 요약

구분		지원자격	제출서류
학생부 종합	자기추천	<ul style="list-style-type: none"> 고등학교 졸업(예정)자 또는 법령에 의하여 고등학교 졸업과 동등 이상의 학력이 있다고 인정되는 자 	<ul style="list-style-type: none"> 학교생활기록부 검정고시 성적증명서(해당자만) 해외고교 출신자(해당자만) <ul style="list-style-type: none"> -성적증명서 및 졸업증명서(아포스티유 또는 영사확인 필요) -출입국사실증명서 학교생활기록부 대체서식(학교생활기록부 없는 자)
학생부 교과	일반고	<ul style="list-style-type: none"> 일반고, 특목고, 자율고 졸업(예정)자, 검정고시 합격자(해외고교 출신자 제외) 	<ul style="list-style-type: none"> 학교생활기록부 검정고시 성적증명서(해당자만)
	특성화고	<ul style="list-style-type: none"> 특성화고등학교 졸업(예정)자 	<ul style="list-style-type: none"> 학교생활기록부 (학교생활기록부 없는자 지원불가)
	지역인재	<ul style="list-style-type: none"> 부산·울산·경남지역에 소재하는 고교의 전 교육과정을 이수한 자 	<ul style="list-style-type: none"> 학교생활기록부 (학교생활기록부 없는자 지원불가)
	농어촌	<ul style="list-style-type: none"> ① 또는 ②에 해당하는 자 ① 학생 본인이 농어촌 소재지 학교에서 중학교 입학 시부터 고등학교 졸업 시까지 교육과정을 이수하였고, 동시에 본인 및 부모가 농어촌 지역에 거주한 자 ② 학생 본인만 농어촌 소재지 학교에서 초·중·고 전 교육과정 이수 및 거주(초등학교 입학 시부터 고등학교 졸업 시까지)한 자 지원자격은 연속된 연수만 인정함 검정고시 및 과학교, 외국어고, 예술고, 체육고 등 특목고는 제외 	<ul style="list-style-type: none"> 학교생활기록부(초·중·고등학교) 6년거주 : 주민등록등본(부모포함, 6년 주소변동 내역 포함) 12년거주 : 주민등록초본(본인, 12년 주소변동내역 포함) (학교생활기록부 없는자 지원불가)
	사회배려 대상자	<ul style="list-style-type: none"> 고등학교 졸업(예정)자 또는 법령에 의하여 고등학교 졸업과 동등 이상의 학력이 있다고 인정되는 자 국민기초생활 보장법 제2조제1호(수급권자), 제2호(수급자), 제10호(차상위계층)에 의한 대상자 한부모가족지원법 제5조 또는 제5조의2에 따른 지원대상자 	<ul style="list-style-type: none"> 학교생활기록부 수급자증명서 자활급여, 장애수당, 한부모가정 지원사업 대상자 확인서, 차상위본인부담 경감대상자 증명서, 장애인 연금 수급자 증명서(부가급여), 우선돌봄 차상위 증명서 중 해당 증빙서류 검정고시 성적증명서(해당자만)
	특수교육 대상자	<ul style="list-style-type: none"> 고등학교 졸업(예정)자 또는 법령에 의하여 고등학교 졸업과 동등 이상의 학력이 있다고 인정된 자 장애인복지법 제32조에 의하여 등록이 되어 있는 자로서 장애인등록을 필하고(정신장애인, 자폐성장아인 제외) 「장애인 등에 대한 특수교육법」 제15조에 의한 장애가 있는 자(시각장애, 청각장애, 지체장애) 또는 기타 「장애인복지법」에 이중 등록되지 않는 「국가유공자등 예우 및 지원에 관한 법률」 제4조 등에 의한 상이등급자(국가보훈처 등록) 	<ul style="list-style-type: none"> 학교생활기록부 장애인 증명서 - 읍·면·동 주민센터 / 민원24에서 발급 국가유공자 증명서 - 국가보훈처 관할청 검정고시 성적증명서(해당자만)
실기 위주	<ul style="list-style-type: none"> 고등학교 졸업(예정)자 또는 법령에 의하여 고등학교 졸업과 동등 이상의 학력이 있다고 인정되는 자 	<ul style="list-style-type: none"> 학교생활기록부 검정고시 성적증명서(해당자만) 해외고교 출신자(해당자만) <ul style="list-style-type: none"> -성적증명서 및 졸업증명서(아포스티유 또는 영사확인 필요) -출입국사실증명서 	

※ 2014년 2월 이전 졸업자는 학교생활기록부를 입학관리처에 직접 또는 우편으로 제출

라. 고교유형별 지원자격

구분		정원내					정원의외		
		학생부종합	학생부교과			실기위주	학생부교과		
			자기추천	일반고	특성화고		지역인재	실기우수자	농어촌
지원 자격	일반고	○	○	X	○	○	○	○	○
	자율고	○	○	X	○	○	○	○	○
	특목고	○	○	X	○	○	X	○	○
	마이스터고	○	X	X	X	○	○	○	○
	특성화고	○	X	○	○	○	○	○	○
	검정고시 (비인가 대안학교 포함)	○	○	X	X	○	X	○	○
	대안학교(인가)	○	X	○	○	○	○	○	○
	해외고	○	X	X	X	○	X	○	○
제출 서류	학교생활기록부	○	○	○	○	○	○	○	○
	수능접수확인서류 (의예과)	X	○	X	○	X	X	X	X
	지원자격증빙서류	○	○	○	○	○	○	○	○
	검정고시성적증명서	○	○	X	X	○	X	○	○
	학교생활기록부 대체서식	○ (학생부없는자)	X	X	X	X	X	X	X

마. 서류 제출방법

- 1) 마감일시 : 2021. 9. 17(금), 18:00
- 2) 제출처 : 우리 대학교 입학관리팀
(우)49104 부산광역시 영도구 와치로 194(동삼동 149-1) 고신대학교 입학관리팀
- 3) 제출방법 : 직접 또는 우편으로 제출(마감일까지 도착분에 한함)

※ 서류 미제출자 및 지원 자격 미달자는 입학사정 대상에서 제외됨

바. 전년대비 변경사항

구분		2021학년도	2022학년도	
공통	모집단위 분리	글로벌교육학부	국제문화선교학과	
			외국어로서의 한국어교육학과	
학생부 종합	면접기준	기본자세 및 자아실현 적성 및 학업실천력 전공적합성	인성 및 공동체 의식 학업역량 및 발전가능성 전공 관심 및 적합성	
학생부 교과	면접기준	지원동기 가치관 및 인성 의사표현력 전공분야에 대한 이해	인성 및 공동체 의식 지원동기 및 전공적합성 의사소통능력	
		1단계 선발배수	의예과 6배수	
	학생부 교과성적 반영방법	전 모집단위 (간호학과, 의예과 제외)	국어, 수학, 영어, 사회, 과학 5개 교과 중 상위 8과목	재학생 : 국어, 수학, 영어, 사회, 과학 교과 중 상위 5개 과목, 진로선택과목 상위 3개 과목 졸업생 : 국어, 수학, 영어, 사회, 과학 교과 중 상위 8개 과목
		간호학과	국어, 수학, 영어, 사회/과학 교과 중 각 교 과별 상위3과목씩 총 12과목 반영	재학생 : 국어, 수학, 영어, 사회, 과학 교과 중 상위 9개 과목, 진로선택과목 상위 3개 과목 졸업생 : 국어, 수학, 영어, 사회, 과학 교과 중 상위 12개 과목
		의예과	국어, 수학, 영어, 사회/과학 교과 전과목	재학생 : 국어, 수학, 영어, 사회/과학 교과 전과목, 진로선택과목 1개 과목 졸업생 : 국어, 수학, 영어, 사회/과학 교과 전과목
수능최저 학력기준	간호학과	수능 국어, 수학, 영어, 탐구 4개 영역 중 2 개영역 등급 합 7 이내 (탐구 2과목, 소수점 버림)	수능 국어, 수학, 영어, 탐구 4개 영역 중 2개영역 등급 합 7 이내(탐구 영역은 사회 또는 과학 중 1개 과목)	
	의예과	[사탐]국어, 수학(나), 영어 등급 합 3 이내 [과탐]국어, 수학(가), 영어, 과탐 4개 영역 중 3개 영역 등급 합 4 이내 (수학(가) 필수, 과탐 2과목, 소수점 버림)	수능 국어, 수학, 영어, 과탐 4개 영역중 3개 영역 등급 합 4 이내(수학 필수, 과탐 1과목, 수학 “확률 과통계” 선택시 최종 내신 평균등급 +0.5 보정)	

※ 학생부 교과성적 반영시 진로선택 3과목이 안 될 경우 공통 및 일반선택 과목에서 반영 가능

2. 모집단위 및 모집인원

모집단위	입학 정원	정원내					정원외		
		학생부 종합	학생부교과			실기 위주	학생부교과		
			자기 추천	일반고	특성 화고		지역 인재	실기 우수자	농어촌
신학과	50	25	24	-	-	-			
기독교교육과 사범	28	14	12	1	-	-			-
국제문화선교학과	22	12	10	-	-	-			
태권도선교학과	30	-	-	-	-	30			
의료경영 학부	의료경영전공	55	10	38	5	-	-		
	보건의료정보 관리전공								
사회복지학과	50	27	18	4	-	-			
아동복지학과 교직	40	12	22	5	-	-			
광고홍보학과	30	9	16	4	-	-			
유아교육과 사범	20	5	14	-	-	-			-
글로벌 비즈니스 학부	영어전공	50	10	36	3	-	-		
	중국학전공								
외국어로서의 한국어교육학과	30	15	10	3	-	-			
음악과	피아노	40	-	-	-	-	26	-	-
	성악								
	관현악 타악								
	실용음악								
							14	-	-
작업치료학과	50	15	32	-	-	-			
언어치료학과	35	12	21	1	-	-			
재활상담학과	30	11	18	-	-	-			
보건환경 학부	환경보건전공 교직	40	8	27	4	-	-		
	뷰티케어전공								
의생명과학과	30	6	22	1	-	-			
식품영양학과 교직	35	9	20	5	-	-			
융합디자인학과	25	5	15	4	-	-			
간호학과 교직간호교육인증	120	30	40	-	40	-	-	-	-
의예과 의학교육인증	76	-	25	-	25	-	-	-	-
소계	886	235	420	40	65	70	15	33	3

사범 : 교직 필수 학과 **교직** : 교직 이수 가능 학과 **간호교육인증** : 간호교육인증평가 인증(~2023.12.10.) **의학교육인증** : 의학교육인증평가 인증(~2024.02.29.)

※ 수시모집 미충원 인원은 정시모집 인원내 이월하여 선발(정원 외 특별전형 포함)

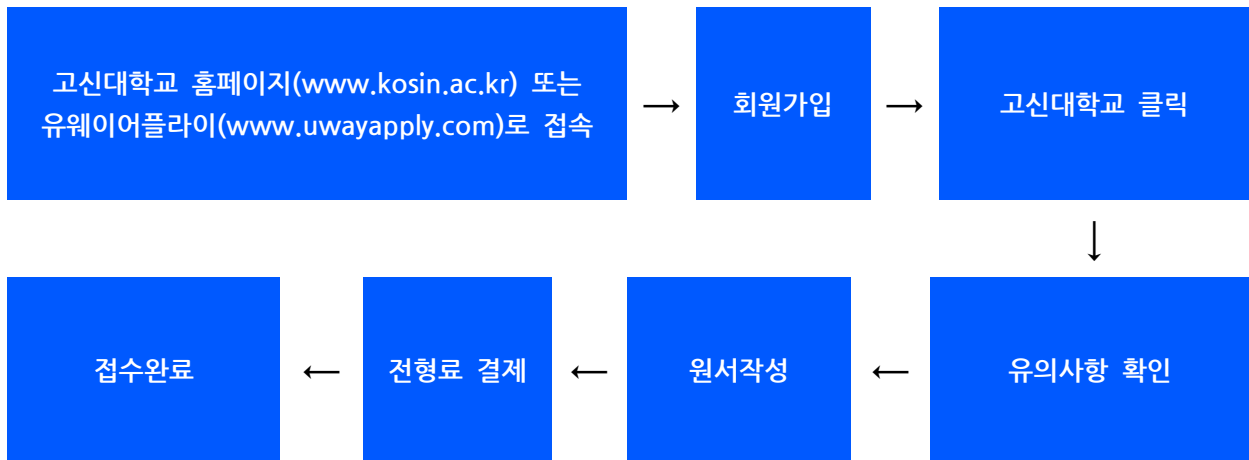
※ 정원외 전형은 영역 해당학과만 모집

3. 전형일정 및 원서접수, 총원합격발표 및 등록 안내

가. 전형일정

구분		일시	비고
인터넷 원서접수		2021. 9. 10(금) 09:00 ~ 14(화) 18:00	· 고신대학교(www.kosin.ac.kr) · 유웨이어플라이(www.uwayapply.com)
서류제출 마감		2021. 9. 17(금) 18:00	입학관리팀(영도캠퍼스)
면접 고사	자기추천	2021. 10. 9(토) 10:00	의료경영학부, 사회복지학과, 아동복지학과, 광고홍보학과, 유아교육과, 글로벌비즈니스학부, 외국어로서의 한국어교육학과, 재활상담학과, 융합디자인학과
		2021. 10. 15(금) / 10. 16(토)	간호학과
		2021. 10. 23(토) 10:00	신학과, 기독교교육과, 국제문화선교학과, 작업치료학과, 언어치료학과, 보건환경학부, 의생명과학과, 식품영양학과
	일반고 특성화고	2021. 10. 2(토) 10:00	신학과, 기독교교육과, 국제문화선교학과, 유아교육과
	특수교육대상자		전 모집단위
	농어촌 사회배려자		신학과, 기독교교육과, 국제문화선교학과, 태권도선교학과, 유아교육과
	일반고 지역인재		2021. 11. 20(토) 10:00 / 13:00
			2021. 11. 20(토) 08:00 / 13:00
실기 고사	실기우수자	2021. 10. 2(토) 10:00	태권도선교학과, 음악과 - 09:30 추첨 시작
합격자 발표	전 모집단위 (일반고, 지역인재 간호학과, 의예과 제외)		2021. 10. 29(금) 14:00 예정
	간호학과 의예과 (일반고, 지역인재)	1단계	2021. 10. 29(금) 14:00 예정
		최종	2021. 12. 14(화) 14:00 예정
예치금 등록기간		2021. 12. 17(금) ~ 20(월) 16:00까지	가상계좌
미등록 총원합격		2021. 12. 20(월) ~ 12. 27(월) 21:00까지	학교 홈페이지(www.kosin.ac.kr)에 발표
총원합격 등록기간		2021. 12. 20(월) ~ 12. 28(화)까지	가상계좌

나. 원서접수 절차



※ 문의처 : (주)유웨이어플라이 ☎ 1588-8988

다. 원서접수 유의사항

- (1) 인터넷 원서접수는 반드시 전형료 결제가 이루어져야 완료됨
- (2) 결제가 이루어지지 않은 상태에서는 수정 또는 취소가 가능하나, 결제 이후에는 수정 또는 취소가 불가능하므로 신중히 작성바람
- (3) 결제된 전형료와 접수된 서류는 반환하지 않음
- (4) 입력한 내용에 허위나 부정이 있다고 판단되는 경우 합격이 취소될 수 있음
- (5) 원서접수 마감시간[2021.9.14(화) 18시]에 원서접수 사이트 접속이 차단되므로 마감 1시간 전에 미리 접속하여 입력 및 전형료 결제를 완료해야 함

라. 전형료

구분	전형료
면접미실시학과	30,000원
면접실시학과	40,000원
의예과, 음악과, 태권도선교학과	60,000원

※ 전형료에 관한 자세한 사항은 p.26 참조바람

마. 총원합격발표

1) 합격자 발표

구분	일시	등록기간
전 모집단위 (간호, 의예 제외)	2021. 10. 29(금) 14:00 예정	2021. 12. 17(금) ~ 20(월) 16:00
간호학과, 의예과	2021. 12. 14(화) 14:00 예정	
1차 총원합격	2021. 12. 20(월) 21:00 예정	2021. 12. 20(월) 22:00 ~ 21(화) 16:00
2차 총원합격	2021. 12. 21(화) 21:00 예정	2021. 12. 21(화) 22:00 ~ 22(수) 16:00
3차 총원합격	2021. 12. 22(수) 21:00 예정	2021. 12. 22(수) 22:00 ~ 23(목) 16:00

※ 3차 총원발표 이후 일정은 홈페이지를 통해 추후 공지할 예정

※ 총원합격 최종 합격자 발표는 2021. 12. 27(월) 21:00까지, 등록기간 마감은 12. 28(화) 16:00까지 진행예정

- ① 합격자는 홈페이지를 통해 등록예치금 고지서를 출력하여 고지서에 명시된 시한 내에 등록을 하여야 함. 명시한 시한 내에 등록을 하지 않으면 입학 의사가 없는 것으로 간주하여 합격 후 미등록으로 처리하고 차순위자에게 총원합격을 통보
- ② 수시모집 합격자(최초 합격자 및 총원합격자)는 수험생의 등록 의사와 관계없이 합격으로 처리되며, 정시모집과 추가모집에 지원할 수 없음(산업대, 교육대, 전문대 포함)
- ③ 인터넷 홈페이지를 통하여 합격자(최초 합격자 및 총원 합격자)를 발표하며, 수험생은 합격여부를 조회해야 하는 의무가 있음. 미조회로 인한 불이익이 발생하지 않도록 유의
- ④ 총원합격자 발표 마감일인 경우 홈페이지 조회와 더불어 전화로도 개별 통보하며 3회 통화시까지 연락이 안되는 경우 합격 후 미등록으로 처리하고 다음 후보자에게 연락함. 이로 인한 불이익이 발생하지 않도록 유의
- ⑤ 수시모집 미총원 인원은 정시모집 인원내 이월하여 선발(정원 외 특별전형 포함)

바. 등록 안내

- ① 등록예치금 및 잔여등록금 납부

<p>■ 등록예치금 납부</p> <p>① 기간 : 2021. 12. 17(금) ~ 20(월)</p> <p>② 금액 : 200,000원</p>	<p>■ 잔여등록금 납부</p> <p>① 기간 : 2022. 2. 9(수) ~ 11(금)</p> <p>② 금액 : 고지서에 지정된 금액</p>
--------------------------------------------------------------------------------	---------------------------------------------------------------------------------

- ② 수시모집에서 타 대학 간 복수지원은 가능하지만 수시모집에 최초 및 총원합격한 자는 합격한 대학 중 1개 대학에만 등록하여야 하며, 총원합격자 발표기간 중 다른 대학의 총원합격 통보를 받은 경우 합격자는 등록을 원하지 않는 대학에 등록포기 의사를 즉시 전달 해야 함
- ③ 이중등록 금지를 위반한 지원자는 **입학을 무효처리함**
- ④ 등록포기 및 등록금 환불 요청은 입학 홈페이지에서 신청함

4. 세부 전형별 안내

가. 학생부종합 - 자기추천특별전형

1) 모집인원 : **235명** (p.7 모집단위 및 모집인원 참조)

2) 지원자격

- 고등학교 졸업(예정)자 또는 법령에 의하여 이와 동등 이상의 학력이 있다고 인정되는 자
(검정고시 출신자 및 해외고교 출신자포함)
- 고신대학교 교육이념과 교육목적에 따른 교육에 동의하는 자

3) 수능 최저학력기준 적용 여부 : **미적용**

4) 전형요소 반영비율

(단위 : %)

모집단위	단계별 선발	선발비율	서류	면접	합계
전 모집단위	일괄합산	100	60	40	100

5) 선발원칙

- (1) 일괄합산 전형으로 서류평가 60%, 면접고사 성적 40%를 합산하여 최종선발 인원의 100%를 선발
- (2) 면접에 결시하거나 면접관 한 명 이상으로부터 면접 부적격 판정(F)을 받은 경우 불합격 처리
- (3) 모집인원 유동제를 실시

동점자에 대하여는 동점자 처리기준에 의해 처리하고, 처리 후에도 동점인 경우에는 모두 합격 처리되며, 모집인원이 초과된 때에는 초과인원만큼 2개 학년도 후에 감축하여 모집

6) 유사도 검증 결과에 대한 처리 기준 및 확인처리 절차(대교협 대학입학전형 지원시스템 유사도검사 활용)

- (1) 자기소개서 미체출로 인하여 해당사항 없음
- (2) 학교생활기록부 대체 서식에서 표절이 의심되는 서류의 경우 입학사정관위원회의 심의를 거쳐 표절 여부를 판정하여 최종적으로 표절이 확인된 경우에 서류평가점수를 0점으로 처리
- (3) 표절 여부 확인 필요시 방문 및 전화 확인할 수 있음

7) 제출서류

구분	내용
고교 졸업(예정)자	<ul style="list-style-type: none"> ▪ 학교생활기록부(2014년 2월 이후 졸업자 중 온라인 제공 동의자는 제외) ▪ 2014년 2월 이전 졸업자는 입학관리처에 직접 또는 우편으로 제출
검정고시 출신자	<ul style="list-style-type: none"> ▪ 검정고시 성적증명서 1부(2015년 이후 합격자 중 온라인 동의자는 제외) ▪ 학교생활기록부 대체 서식 1부.(부록1 양식 참조)
해외고교 출신자	<ul style="list-style-type: none"> ▪ 전학년 성적증명서, 졸업증명서(재학사실확인서), 출입국사실증명서 ※ 성적증명서, 졸업증명서는 아포스티유(영사) 확인 원본 제출 ▪ 학교생활기록부 대체 서식 1부.(부록1 양식 참조)

8) 서류평가 및 면접평가 안내

(1) 서류평가

평가항목 및 배점	평가기준	세부내용
인성 및 공동체의식 (40%)	성실성 적극성 책임감 소통 및 협력	출결, 봉사활동을 통한 기본적인 성실성 수업 및 교내 각종 활동 참여와 활동의 적극성 교내 활동 기여도 및 주어진 역할에 대한 책임의식 교내생활에서 적극적인 문제해결 노력 및 소통과 협력
학업역량 및 발전가능성 (30%)	기초학업역량 자기주도 학습능력 지적 호기심	기본적인 학업 수학역량 평가 수업참여의 자기주도적 학습태도, 주도적 활동 참여 지적 호기심 발동과 해결하기 위한 노력
전공 관심 및 적합성 (30%)	지원동기의 타당성 전공수학 역량 전공관심도	진로에 대한 고민, 교내활동과의 연계성을 통한 타당성 전공관련 교과이수 정도 및 성취도 관심분야 탐구 노력, 각종 활동에서 전공관심도 표현

(2) 면접 평가

① 평가 항목 및 세부내용

평가항목 및 배점	평가기준 및 세부내용
인성 및 공동체의식 (40%)	자아인식 및 실현, 자기 극복 의지 및 문제해결능력 성실성과 책임감, 배려성과 관계성 면접 태도와 자세 의사소통 능력
학업역량 및 발전가능성 (30%)	교과활동 및 창의적 체험활동 과정에서 문제해결능력 발휘 경험 자기주도학습 활동 실천 정도 학업에 대한 의지, 열정 및 적극성
전공관심 및 적합성 (30%)	전공분야에 대한 관심 및 열정 전공관련 관심 정도 및 활동 경험 미래 비전과 계획성

② 평가방법 : 심층면접(면접관 2인~3인 : 수험생 1인)

- ㉠ 우리 대학의 교육이념과 인재상을 기초로 마련한 평가기준과 표준 질문문항에 근거하여 지원자의 특성을 파악하기 위한 면접을 실시하는데 영역별 질문을 추가하여 실시
 - ㉡ 면접관 2인~3인을 조별 평가팀으로 구성하여 모집단위 전체 지원자를 대상으로 면접 진행
 - ㉢ 블라인드 면접 평가
 - 수험생 식별요소(수험번호, 성명 등)에 가번호를 부여
 - 출신교 등 지원자 정보 블라인드 처리(교복 착용 금지)
 - 지원자 정보를 유추할 수 있는 내용 언급은 금지
 - ㉣ 공개된 공통문항을 중심으로 면접(필요시 학교생활기록부 내용에서 질문할 수 있음)
- ※ 서류평가 및 면접평가 관련 세부사항은 본교 입학관리팀 홈페이지 “학생부종합전형 안내” 자료 참조

9) 동점자 처리기준

우선순위	내 용
1	면접점수 상위자
2	면접평가 인성 및 공동체의식 점수 상위자
3	면접평가 학업실천력 및 발전가능성 점수 상위자
4	면접평가 전공관심 및 적합성 점수 상위자

나. 학생부교과 - 일반고특별전형, 특성화고특별전형

1) 모집인원

- (1) 일반고특별전형 : 420명(p.7 모집단위 및 모집인원 참조)
- (2) 특성화고특별전형 : 40명(p.7 모집단위 및 모집인원 참조)

2) 지원자격

전형명	지원자격
일반고	일반고, 자율고, 특목고 졸업(예정)자 및 검정고시 합격자(해외고 출신자 지원불가)
특성화고	특성화 고교 졸업(예정)자(학생부 없는 자 지원불가)

3) 수능최저학력기준 적용 여부

모집단위	수능최저학력기준
간호학과	수능 국어, 수학, 영어, 탐구 4개 영역 중 2개 영역 등급 합 7 이내 (탐구 영역은 사회 또는 과학 중 1개 과목)
의예과	수능 국어, 수학, 영어, 과탐 4개 영역 중 3개 영역 등급 합 4 이내 (수학 필수, 수학 “확률과통계” 선택시 최종 내신평균등급 + 0.5 보정, 과탐은 1개 과목)

※ 전 모집단위(일반고, 지역인재 간호학과, 의예과 제외) : 미적용

4) 전형요소 반영비율

(단위 : %)

모집단위	단계별 선발	선발비율	학생부 교과성적	면접	1단계 성적	합계
전 모집단위(일부 학과 제외)	일괄합산	100	100	-	-	100
신학과, 기독교교육과, 국제문화선교학과, 유아교육과			90	10	-	100
간호학과	1단계	500	100	-	-	100
	2단계	100	-	10	90	100
의예과	1단계	700	100	-	-	100
	2단계	100	-	10	90	100

5) 선발원칙

- (1) 면접 미실시 학과는 학생부 교과성적 100%,
면접실시학과는 학생부교과 90%, 면접성적 10%를 합하여 모집인원의 100%를 선발
- (2) 간호학과, 의예과는 1단계에서 학생부 교과성적으로 모집인원의 500%(간호학과), 700%(의예과)를 선발하고,
2단계에서 1단계 성적 90%와 면접성적 10%를 합산하여 모집인원의 100%를 선발
- (3) 면접에 결시하거나 면접관 한 명 이상으로부터 면접 부적격 판정(F)을 받은 경우 불합격 처리
- (4) 모집인원 유동제를 실시
동점자에 대하여는 동점자 처리기준에 의해 처리하며, 처리 후에도 동점인 경우에는 모두 합격 처리하며,
모집인원이 초과된 때에는 초과인원만큼 2개 학년도 뒤에 감축하여 모집

6) 제출서류

전형명	내용
일반고	<ul style="list-style-type: none"> • 학교생활기록부(2014년 2월 이후 졸업자 중 온라인 제공 동의자는 제외) • 검정고시 출신자 : 검정고시 성적증명서 1부(2015년 이후 합격자 중 온라인 동의자 제외) • 의예과 - 수능 접수 확인 서류 <ul style="list-style-type: none"> ※ 제출한 서류의 응시과목과 수능 성적 확인시 응시과목이 불일치하는 경우 합격이 취소됨
특성학교	<ul style="list-style-type: none"> • 학교생활기록부(2014년 2월 이후 졸업자 중 온라인 제공 동의자는 제외)

7) 면접고사 안내

① 평가항목 및 면접방법

구분	면접실시학과 (의예과 제외)	의예과
평가영역	<ol style="list-style-type: none"> 1. 인성 및 공동체 의식 2. 지원동기 및 전공적합성 3. 의사소통능력 	<ol style="list-style-type: none"> 1. 인성 및 공동체 의식 2. 전공적합성 3. 의사소통능력
면접방법	<ul style="list-style-type: none"> • 일반면접(5분 내외) • 구성 : 면접관 3인, 수험생 3인 	비대면 실시간 동영상 업로드
반영비율	10%	
블라인드 면접	<ol style="list-style-type: none"> 1. 수험생 식별요소(수험번호, 성명 등)에 가번호를 부여 2. 출신고교 등 지원자 정보 블라인드 처리(교복 착용 금지) 3. 지원자 정보를 유추할 수 있는 내용 언급은 금지 	

② 유의사항

- ㉠ 학생부교과전형의 지원자 중 면접을 실시하는 동일학과에 복수지원한 경우 면접을 1회로 실시하며, 면접점수는 모든 전형에 동일하게 부여함
단, 학생부종합전형에 지원한 경우는 동일학과라 하더라도 모든 전형의 면접에 응시해야 함
- ㉡ 학생부교과전형의 지원자 중 다른 학과에 복수지원한 경우 지원한 모든 학과의 면접에 응시해야 함

8) 동점자 처리 기준

우선순위	전 모집단위(의예과 제외)	의예과
1	교과성적 환산총점 상위자	좌동
2	반영과목 내에서 상위등급이 많은 자	좌동
3	반영과목의 이수단위 총합의 상위자	좌동
4	-	반영과목 내에서 영어, 수학, 국어 순 교과성적 상위자

다. 학생부교과 - 지역인재특별전형

1) 모집인원 : 65명(7p.모집단위 및 모집인원 참조)

2) 지원자격

부산·울산·경남지역에 소재하는 고교의 전 교육과정을 이수(예정)한 자

3) 수능최저학력기준 적용 여부 : 적용

모집단위	수능최저학력기준
간호학과	수능 국어, 수학, 영어, 탐구 4개 영역 중 2개 영역 등급 합 7 이내 (탐구 영역은 사회 또는 과학 중 1개 과목)
의예과	수능 국어, 수학, 영어, 과탐 4개 영역 중 3개 영역 등급 합 4 이내 (수학 필수, 수학 “확률과통계” 선택시 최종 내신평균등급 + 0.5 보정, 과탐은 1개 과목)

4) 전형요소 반영비율

(단위 : %)

모집단위	단계별 선발	선발비율	학생부 교과성적	면접	1단계 성적	합계
간호학과	1단계	500	100	-	-	100
	2단계	100	-	10	90	100
의예과	1단계	700	100	-	-	100
	2단계	100	-	10	90	100

5) 선발원칙

- (1) 1단계에서 학생부 교과성적으로 간호학과는 500%, 의예과는 700%를 선발하고,
2단계에서 1단계 성적 90%와 면접성적 10%를 합산하여 모집인원의 100%를 선발
- (2) 면접에 결시하거나 면접관 한 명 이상으로부터 면접 부적격 판정(F)을 받은 경우 불합격 처리
- (3) 모집인원 유동제를 실시
동점자에 대하여는 동점자 처리기준에 의해 처리하며, 처리 후에도 동점인 경우에는 모두 합격 처리하며,
모집인원이 초과된 때에는 초과인원만큼 2개 학년도 뒤에 감축하여 모집

6) 제출서류

- 학교생활기록부(2014년 2월 이후 졸업자 중 온라인 제공 동의자는 제외)
- 의예과 - 수능 접수 확인 서류
※ 제출한 서류의 응시과목과 수능 성적 확인시 응시과목이 불일치하는 경우 합격이 취소됨

7) 면접고사 안내

① 평가항목 및 면접방법

구분	간호학과	의예과
평가영역	1. 인성 및 공동체의식 2. 지원동기 및 전공적합성 3. 의사소통능력	1. 인성 및 공동체의식 2. 전공적합성 3. 의사소통능력
면접방법	<ul style="list-style-type: none"> • 일반면접(5분 내외) • 구성 : 면접관 3인, 수험생 3인 	비대면 실시간 동영상 업로드
반영비율	10%	
블라인드 면접	1. 수험생 식별요소(수험번호, 성명 등)에 가번호를 부여 2. 출신고교 등 지원자 정보 블라인드 처리(교복 착용 금지) 3. 지원자 정보를 유추할 수 있는 내용 언급은 금지	

② 유의사항

일반고 전형과 지역인재 전형 동일학과에 복수지원한 수험생은 지역인재 전형 면접으로 일반고 전형에 같은 면접 점수를 부여함

8) 동점자 처리 기준

우선순위	간호학과	의예과
1	교과성적 환산총점 상위자	좌동
2	반영과목 내에서 상위등급이 많은 자	좌동
3	반영과목의 이수단위 총합의 상위자	좌동
4	-	반영과목 내에서 영어, 수학, 국어 순 교과성적 상위자

라. 실기위주 - 실기우수자특별전형

1) 모집인원 : **70명**(7p.모집단위 및 모집인원 참조)

2) 지원자격

고등학교 졸업(예정)자 또는 법령에 의해 이와 동등 이상의 학력이 있다고 인정되는 자

3) 수능 최저학력기준 적용 여부 : **미적용**

4) 전형방법

(단위 : %)

모집단위	단계별 전형	선발비율	학생부 교과성적	실기	합계
태권도선교학과	일괄합산	100	-	100	100
음악과					
<p>※ 평가방법 : 블라인드 실기평가</p> <ol style="list-style-type: none"> 1. 수험생 식별요소(수험번호, 성명 등)에 가번호를 부여 2. 출신고교 등 지원자 정보 블라인드 처리(교복 착용 금지) 3. 지원자 정보를 유추할 수 있는 내용 언급은 금지 					

5) 선발원칙

- (1) 모집단위별 모집인원의 100%를 총점 순에 따라 선발
- (2) 실기시험에 결사하는 경우 불합격 처리
- (3) 모집인원 유동제 실시

동점자에 대하여는 동점자 처리기준에 의해 처리하고, 처리기준에 의해 처리 후 동점인 경우 모두 합격 처리하며, 모집인원이 초과된 때에는 초과인원 만큼 2개 학년도 뒤에 감축하여 모집

6) 제출서류

구분	내용
고교 졸업(예정)자	학교생활기록부(2014년 2월 이후 졸업자 중 온라인 제공 동의자는 제외)
검정고시 출신자	검정고시 성적증명서 1부(2015년 이후 합격자 중 온라인 동의자는 제외)
해외고 출신자	전학년 성적증명서, 졸업증명서(재학사실확인서), 출입국사실증명서 ※ 성적증명서, 졸업증명서는 아포스티유(영사) 확인 원본 제출

7) 실기시험과목

① 태권도선교학과

실기종목	평가내용		배점(%)
㉠ 겨루기	<ul style="list-style-type: none"> · 겨루기에 필요한 다양한 기초 발차기 · 스텝(step)을 이용한 기술의 연결 변화와 동작의 다양성 · 전술 응용 차기 · 미트 겨루기 		
㉡ 품새	<ul style="list-style-type: none"> · 고려 - 지정 · 금강, 태백 중 1 (당일 추천) 	<ul style="list-style-type: none"> · 동작(form)의 정확성 · 시선 · 몸의 중심이동 · 힘의 강약 · 동작의 완급 	㉠,㉡,㉢ 중 택1
㉢ 시범	<ul style="list-style-type: none"> · 주특기 발차기 2가지 시연 · 고려, 금강, 태백 중 1 (당일추첨) 	<ul style="list-style-type: none"> · 중복된 종류의 발차기를 칠 수 없음 · 수직회전, 수평회전, 도약격파, 여러 표적격파, 기계체조 중 선택 · 모든 격파는 판미트로 진행함 	
기본발차기	<ul style="list-style-type: none"> · 돌려차기 좌/우 2회 · 옆차기 좌/우 2회 · 뒤차기 좌/우 2회 · 뒤후려차기 좌/우 2회 	정확도, 연결, 힘, 속도, 유연성, 균형성을 종합적으로 평가	
			20

※ 당일 도복(무도복)과 띠는 개인 지참

② 음악과

전공(악기)		시험과목	배점(%)
피아노		1) Etude 중 1곡 2) 자유곡 1곡(Sonata인 경우는 빠른 악장 한 악장, 모차르트 소나타 제외)	각 50
성악		1) 한국성가를 포함한 성가곡 또는 독일가곡 중 1곡 2) 이태리 가곡 또는 오페라 아리아, 오라토리오 아리아 중 1곡 (단, 오페라 아리아, 오라토리오 아리아는 원어와 원조)	각 50
실용 음악	보컬	1) 자유곡 2곡 ① 마이크 사용, 반주는 피아노, 신디사이저, MR 중 선택 ② MR은 반드시 mp3 파일을 USB 메모리로 준비할 것 ③ MR 외 악보 각 3부(총 6부) 당일 지참 제출	각 50
	악기 (건반, 드럼, 일렉기타, 베이스기타)	1) 자유곡 2곡 ① 건반 전공은 피아노, 신디사이저 중 선택 ② 반주는 피아노, 신디사이저, MR 중 선택 ③ MR은 반드시 MP3 파일을 USB 메모리로 준비할 것 ④ MR 외 악보 각 3부(총 6부) 당일 지참 제출	각 50
	작곡	1) 주어진 소재로 16~24마디 내외의 선율 작곡(반드시 주어진 음으로 시작) 2) 악기연주 : 자유곡 1곡(피아노 또는 솔로악기 중 선택)	각 50
현악	바이올린 비올라 첼로 베이스 하프 클래식기타	자유곡 1곡(빠른 부분 포함)	100
관악	플룻 오보에 클라리넷 색소폰 파곳 호른 트럼펫 트럼본 튜바		
타악	타악기	자유곡 1곡(①, ②, ③ 모두 연주해야 함) ① 스네어 드럼 ② 팀파니 ③ 실로폰 혹은 마림바	① 32 ② 34 ③ 34

※ 반주가 필요한 경우 반주자를 동반하여야 하며, 모든 곡은 암보로 연주

9) 동점자 처리기준

동점인 경우 모두 합격 처리

마. 학생부교과(정원외) - 농어촌특별전형, 사회배려대상자특별전형, 특수교육대상자특별전형

1) 모집인원

- (1) 농어촌특별전형 : **15명**(p.7 모집단위 및 모집인원 참조)
- (2) 사회배려대상자특별전형 : **33명**(p.7 모집단위 및 모집인원 참조)
- (3) 특수교육대상자특별전형 : **3명**(p.7 모집단위 및 모집인원 참조)

2) 지원자격

전형명	지원자격	비고
농어촌	1. 고등학교 졸업(예정)자 또는 이와 동등 이상의 학력이 있는 자 2-1. 농어촌 지역에 소재하는 <u>중학교 입학 시부터 고등학교 졸업 시까지 전 교육과정</u> 을 이수한 자로서 중, 고등학교 재학기간 중 본인 및 부모(이혼, 사망 및 기타 사유에 해당하는 부모는 예외) 모두가 농·어촌 지역에서 거주하는 자 2-2. 학생 본인만 농어촌 소재지 학교에서 <u>초등학교 입학 시부터 고등학교 졸업 시까지 초·중·고 전 교육과정</u> 을 이수한 자	※ 농어촌 지역 인정범위 1. 지방자치법 제3조에 의한 읍·면(광역시, 도, 도·농 통합시의 관할구역 안에 두는 읍·면) 지역(졸업 후나 재학 중 행정구역이 개편되어 농어촌에서 제외된 지역은 고교입학 당시를 기준으로 함) 2. 교육진흥법시행규칙 제2조에 따른 도서·벽지 지역 3. 검정고시 및 해외고 출신자, 과학고, 외국어고, 예술고, 체육고 등 특수목적고는 지원제외
사회배려대상자	1. 고등학교 졸업(예정)자 또는 이와 동등 이상의 학력이 있는 자 2. 「국민기초생활 보장법」 제2조제1호(수급권자), 제2호(수급자), 제10호(차상위계층)에 해당하는 수급자 및 자녀 3. 제2조제1호의 기초수급권자 중 생계급여 수급자, 의료급여 수급자, 보장시설 수급자 중 하나인 자	- 차상위계층의 지원자격 기준은 차상위 본인 부담금 경감, 자활급여, 장애수당, 한부모 가정지원사업, 우선돌봄 차상위가구, 장애인 연금 부가급여 대상자 중 하나 이상의 급여를 받고 있는 가구의 학생
특수교육대상자	1. 고등학교 졸업(예정)자 또는 법령에 의한 동등 이상의 학력이 있다고 인정된 자 2. 장애인복지법 제32조에 의하여 등록이 되어 있는 자로서 장애인등록을 필하고(정신장애인, 자폐성장아인 제외) 「장애인 등에 대한 특수교육법」 제15조에 의한 장애가 있는 자(시각장애, 청각장애, 지체장애) 또는 기타 「장애인복지법」에 이종 등록되지 않는 「국가유공자등예우및지원에 관한 법률」 제4조 등에 의한 상이등급자(국가보훈처 등록)	- 검정고시 및 해외고 출신자 지원 가능

3) 수능 최저학력기준 적용 여부 : **미적용**

4) 전형요소 반영비율

(단위 : %)

모집단위	단계별 전형	학생부 교과성적	면접	합계
그 외 전 모집단위	일괄합산	100	-	100
신학과, 기독교교육과, 국제문화선교학과, 태권도선교학과, 유아교육과, 특수교육대상자 지원자 전체		90	10	100

5) 선발원칙

- (1) 면접실시학과는 학생부 교과성적 90%와 면접고사 성적 10%를 합산하여 선발하고
 면접미 실시학과는 학생부 교과성적 100%로 선발함
- (2) 면접에 결시하거나 면접관 한 명 이상으로부터 면접 부적격 판정(F)을 받은 경우 불합격 처리
- (3) 농어촌전형과 사회배려자전형의 경우 각 전형별 총 인원으로 선발하되, 학과별 1명씩 우선 선발하며,
 나머지 인원은 총점 순으로 선발하며 학과별 3명(유아교육과 1명, 융합디자인학과 2명)을 넘지 않게 선발
 (단, 학과별 입학정원의 10% 이내에서 선발)
- (4) 특수교육대상자전형의 경우 총 3명을 선발하되 학과별 1명을 넘지 않도록 함
- (5) 모집인원 유동제를 실시
 동점자에 대하여는 동점자 처리기준에 의해 처리하며, 처리 후에도 동점인 경우에는 모두 합격 처리하며,
 모집인원이 초과된 때에는 초과인원 만큼 2개 학년도 뒤에 감축하여 모집

6) 제출서류

전형명	제출서류	비고
농어촌	<ul style="list-style-type: none"> • 고교 학교생활기록부(2014년 2월 이후 온라인 동의자 제외) • 6년 거주자(중학교 입학 ~ 고등학교 졸업) <ul style="list-style-type: none"> - 중학교 학교생활기록부 1부(우편발송) - ① 또는 ②중 하나 선택 <ul style="list-style-type: none"> ① 주민등록등본(부,모,본인 모두 등재된 주소변동내역포함(6년)) ② 주민등록초본(부,모,본인) + 가족관계증명서(부모 및 본인 포함) • 12년 거주자(초등학교 입학 ~ 고등학교 졸업) <ul style="list-style-type: none"> - 초등학교 학교생활기록부 1부(우편발송) - 중학교 학교생활기록부 1부(우편발송) - 주민등록초본(본인) 1부(12년간 주소변동내역포함)(우편발송) 	<p>특이자는 사안에 따라 가족관계증명서, 혼인관계증명서 등 지원 자격 입증서류를 추가로 제출.</p>
사회배려 대상자	<ul style="list-style-type: none"> • 학교생활기록부 (2014년 2월 이후 졸업자 중 온라인 제공 동의자는 제외) • 검정고시 성적증명서 1부(2015년 이후 합격자 중 온라인 동의자는 제외) • 수급자증명서(생계급여, 의료급여, 보장시설 수급자 중 하나에 반드시 해당되어야 함) - 해당자만 • 자활급여, 장애수당, 한부모가정 지원사업 대상자 확인서, 차상위 본인부담 경감대상자 증명서, 장애인 연금 수급자 증명서(부가급여), 우선돌봄 차상위 증명서 중 해당 증빙 서류 제출 - 해당자만 	<p>서류제출 마감일 7일 이내에 발행한 자격 증명서만 인정</p>
특수교육 대상자	<ul style="list-style-type: none"> • 학교생활기록부 (2014년 2월 이후 졸업자 중 온라인 제공 동의자는 제외) • 검정고시 성적증명서 1부(2015년 이후 합격자 중 온라인 동의자는 제외) • 장애인 증명서 또는 상이등급이 기재된 국가유공자 증명서 	<ul style="list-style-type: none"> - 장애인 증명서 ; 읍·면·동 주민센터 또는 민원24 발급 - 국가유공자 증명서 ; 국가보훈처 관할청 ※ 입학원서 접수마감일 기준 1개월 이내 발급받은 서류

7) 면접고사 안내

① 평가항목 및 면접방법

구분	면접방법
평가항목	1. 인성 및 공동체의식 2. 지원동기 및 전공적합성 3. 의사소통능력
면접방법	- 일반면접(5분내외) - 구성 : 면접관 3인, 수험생 3인
반영비율	10%
블라인드 면접	1. 수험생 식별요소(수험번호, 성명 등)에 가번호를 부여 2. 출신고교 등 지원자 정보 블라인드 처리(교복 착용 금지) 3. 지원자 정보를 유추할 수 있는 내용 언급은 금지

② 유의사항

- ㉠ 학생부교과 지원자 중 면접을 실시하는 동일학과에 복수지원하는 경우 면접을 1회로 실시하며, 면접점수는 모든 전형에 동일하게 부여함
단, 자기추천전형에 지원한 경우는 동일학과라 하더라도 모든 전형의 면접에 응시해야 함
- ㉡ 학생부교과 지원자 중 다른 학과에 복수지원하는 경우 지원한 모든 학과의 면접에 응시해야 함

8) 동점자 처리 기준

우선순위	기준
1	교과성적 환산총점 상위자
2	반영과목 내에서 상위등급이 많은 자
3	반영과목의 이수단위 총합의 상위자

5. 학교생활기록부 교과성적 반영방법

가. 반영비율 : 100%(학년·학기 구분 없음)

나. 반영영역 : 교과성적 100%

고교유형	교육과정 구분	모집단위 반영교과	전 모집단위 (간호, 의예과 제외)	간호학과	의예과	기타								
			국어, 수학, 영어, 사회, 과학		국어, 수학, 영어, 사회/과학									
일반고 자율고	재학생	공동 및 일반선택	5개	9개	전 과목	① 석차등급, 성취도평가 환산 등급 및 이수단위 반영 ② 진로선택과목 성취도 평가 환산등급 <table border="1" style="margin-top: 10px;"> <tr> <td>성취도 평가</td> <td>A</td> <td>B</td> <td>C</td> </tr> <tr> <td>환산 등급</td> <td>1</td> <td>3</td> <td>5</td> </tr> </table>	성취도 평가	A	B	C	환산 등급	1	3	5
		성취도 평가	A	B	C									
환산 등급	1	3	5											
진로선택	3개	3개	1개											
졸업생	일반 및 심화과목	8개	12개	전 과목										
특수목적고	재학생	공동 및 일반선택	8개	12개	전 과목									
	졸업생													
특성학교	재학생	공동 및 일반선택	8개	12개	전 과목									
	졸업생	보통교과												

- ※ 등급이 같은 경우 이수단위가 높은 과목을 반영
- ※ 의예과 : 사회 또는 과학 교과 중 이수단위가 많은 교과 반영
- ※ 진로선택과목이 3개 미만인 경우 공동 및 일반선택과목에서 해당 과목을 반영함
- ※ **한국사 교과는 반영하지 않음**

다. 교과성적 반영방법

1) 점수산출 활용지표 : 석차등급, 성취도평가, 이수단위

2) 석차등급이 없는 경우

- ① 과목석차는 백분율로 환산하여 아래 석차등급표에 적용, 위 교과목 선택방법에 따라 반영
- ② 학년석차, 계열석차, 반 석차는 백분율(1, 2학기 평균)로 환산하여 아래 석차등급표에 적용
(단, 석차 반영방법은 학년석차, 계열석차, 반 석차 순)

등급	1	2	3	4	5	6	7	8	9
기준비율 (%)	4	7	12	17	20	17	12	7	4
과목석차 백분율	0 { 4.00	4.01 { 11.00	11.01 { 23.00	23.01 { 40.00	40.01 { 60.00	60.01 { 77.00	77.01 { 89.00	89.01 { 96.00	96.01 { 100

※ 고교 동석차는 중간 석차를 반영하되, 소수점 이하는 버립니다.

■ 계산식

$$\text{중간석차} = \text{석차} + \frac{\text{동석차 수} - 1}{2}$$

예) 7(14) / 100 일 경우, 본인의 석차 = $7 + \{(14-1) \div 2\} = 13.5 = 13$ 등으로 적용

3) 검정고시 출신자 : 전 과목 점수를 아래 점수등급표에 적용

구분	등급	1	2	3	4	5	6	7	8	9
전 모집단위 (작업치료학과, 간호학과, 의예과 제외)	과목점수	100	99 }\n96	95 }\n91	90 }\n86	85 }\n81	80 }\n76	75 }\n71	70 }\n66	65 이하
작업치료학과 간호학과 의예과		-	100	99 }\n96	95 }\n91	90 }\n86	85 }\n81	80 }\n76	75 }\n71	70 이하

4) 기타 학생부 성적을 산출할 수 없는 경우 : 해당 모집단위 지원자 중 최하위 점수를 부여(단, 석차는 최하위)

5) 석차 등급이 있는 경우

- 등급별 환산점수표

등급	1	2	3	4	5	6	7	8	9
전 모집단위 (의예과 제외)	100	97	94	89	84	79	60	41	0
의예과	1000	995	990	985	980	970	960	920	0

라. 성적산출 방법

1) 반영자리수 : 최종 성적 산출 후 소수점 15째 자리에서 반올림

2) 성적산출 방법

(1) 학교생활기록부 전학년 성적(의예과 제외) = $\{\sum(\text{과목별 등급 환산점수} \times \text{이수단위}) / \sum \text{이수단위}\} \times k$

(2) 검정고시 출신자 전학년 성적(의예과 제외) = $\{\sum \text{과목별 등급 환산점수} / \text{과목수}\} \times k$

(3) 의예과 성적산출

① 교과 평균 등급(P) = $\sum(\text{과목별 등급} \times \text{이수단위}) / \sum \text{이수단위}$

단, 수능 수학 “확률과 통계” 응시자 : $P = \{\sum(\text{과목별 등급} \times \text{이수단위}) / \sum \text{이수단위}\} + 0.5$

② 학교생활기록부 전학년 성적 = $[P] \text{ 등급 환산점수} - \{\text{해당 등급간 점수} \times (P - [P])\}$

※ [P] : P보다 크지 않은 최대 정수

3) 모집단위별 성적산출

모집단위	구분	k값
전 모집단위 (간호학과, 의예과 제외)	면접미실시학과	10
	면접실시학과	9
간호학과, 의예과	1단계	10
	2단계	9

※ 등급이 같은 경우 이수단위가 높은 과목을 반영함

6. 지원자 유의사항

가. 복수지원 안내

1) 허용범위

지원자는 전형이 다른 경우 복수지원이 가능.

예) ① 농어촌지역 일반고 출신자

자기추천	일반고	지역인재	실기우수	농어촌	사회배려자	특수교육대상자
------	-----	------	------	-----	-------	---------

② 농어촌지역 특성화고 출신자

자기추천	특성화고	실기우수	농어촌	사회배려자	특수교육대상자
------	------	------	-----	-------	---------

③ 검정고시 출신자

자기추천	일반고	실기우수	사회배려자	특수교육대상자
------	-----	------	-------	---------

④ 해외 고교 출신자

자기추천	실기우수	사회배려자	특수교육대상자
------	------	-------	---------

2) 유의사항

(1) 수시모집에서 지원자가 6개 전형을 초과하여 지원한 경우 초과 접수한 전형은 모두 취소됨
(타 대학에 지원한 횟수를 포함하며 산업대, 전문대에 지원한 경우는 제외)

(2) 동일학과에 복수지원하여 모두 합격한 경우 합격일 기준 예비후보자 수가 적은 전형으로 우선 합격처리됨

나. 부정행위자 처리 및 합격/입학취소

1) 입학사정에 사용된 전형자료에 허위나 부정이 있다고 판단되는 경우에는 입학을 취소함

우리 대학 및 타대학에서 이와 관련하여 입학이 취소된 경우 입학이 취소된 날로부터 3년간 우리 대학에 지원할 수 없음

※ 위의 사항으로 입학이 취소되는 경우 해당자가 납부한 등록금은 반환하지 않음

단, 등록금을 납부한 학기가 종료되지 않은 경우에는 「대학 등록금에 관한 규칙」(별표2)의 반환기준에 준하여 반환함

2) 2022년 2월 고교 졸업예정자가 당해 연도 고교졸업을 하지 못할 경우 합격이 취소됨

3) 수능지원확인서류의 응시과목과 수능 성적표 상의 응시과목이 불일치하는 경우 합격이 취소됨

4) 기타 수시모집 요강에 명시되지 않은 사항은 우리 대학의 대학입학전형관리위원회의 결정에 따름

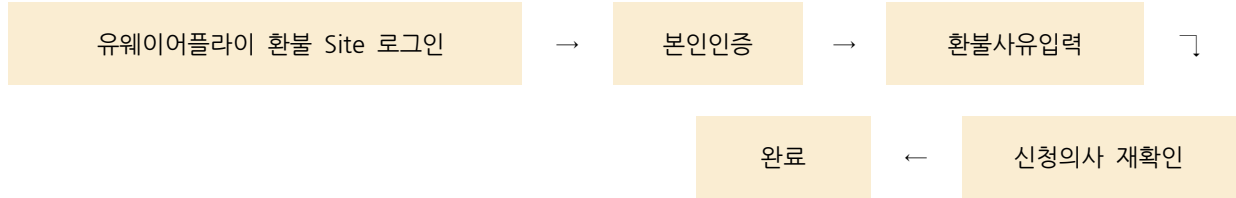
7. 등록포기 및 환불안내

가. 등록예치금 환불

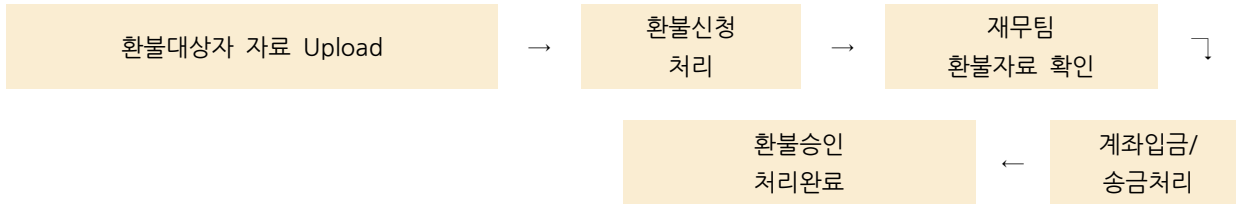
1) 환불기간 : 2021.12.21(화) ~ 12. 27(일), 10:00 ~ 17:00

2) 등록포기 절차

① 학생



② 학교



8. 전형료

가. 결제금액

구분	전형료
면접미 실시학과	30,000원
면접 실시학과	40,000원
의예과, 음악과, 태권도선교학과	60,000원

나. 전형료면제 및 전형료환불 안내

- 1) 전형료에는 인터넷 접수 수수료가 포함되어 있음
- 2) 우리 대학이 시행하는 모든 전형에서 전형료 반환대상으로 결정된 자[기초생활수급자, 수급권자, 차상위계층, 국가보훈대상자]에게는 서류제출 마감일(2021.9. 17(금))까지 입증서류를 제출한 경우 납부한 전형료 중 원서접수 수수료 5,000원을 제외한 금액을 환불함
- 3) 개인적인 사유로 시험에 응시하지 못한 경우(단, 고등교육법 시행령 제34조 “질병 또는 사고 등으로 의료기관에 입원하거나 본인이 사망하여 입학전형에 응시하지 못한 경우는 제외 : 해당사항을 증명할 수 있는 서류제출에 한함) 전형료는 환불하지 않음. 다만, 단계별 전형인 경우 1단계 불합격자는 면접비 ₩ 10,000(의예과 ₩30,000)을 환불함. 그 외 면접실시학과나 실기실시학과의 경우는 면접 또는 실기 불참을 이유로 전형료를 환불하지 않음
- 4) 원서접수를 완료한 후에는 접수를 취소할 수 없으며, 전형료를 환불받을 수 없음
- 5) 기타 우리 대학교의 전형료 반환기준은 고등교육법 시행령(제42조의 3 제2항 제1호 ~ 제5호)에 의거

※ [고등교육법 시행령 제42조의3 제2항 제1호 ~ 제5호]에 해당하는 자

② 법 제34조의4제4항에 따른 입학전형료의 반환 사유 및 금액은 다음 각 호의 구분에 따른다.

1. 입학전형에 응시한 사람이 착오로 과납한 경우 : 과납한 금액
2. 대학의 귀책사유로 입학전형에 응시하지 못한 경우 : 납부한 입학전형료 전액
3. 천재지변으로 인하여 입학전형에 응시하지 못한 경우 : 납부한 입학전형료 전액
4. 질병 또는 사고 등으로 의료기관에 입원하거나 본인의 사망으로 입학전형에 응시하지 못한 경우(해당 사항을 증명할 수 있는 경우만 해당) : 납부한 입학전형료 전액
5. 단계적으로 실시하는 입학전형에 응시하였으나 최종 단계 전에 불합격한 경우 : 납부한 입학전형료 중 응시하지 못한 단계의 입학전형에 드는 금액(단계별 전형 실시하는 면접학과)

[부록1] 학교생활기록부 대체 서식

지원자 정보	전 형 명		
	모 집 단 위		수험번호
	성 명		생년월일

학력정보	<input type="checkbox"/> 검정고시 출신자	합격지역	합격일	년 월 일	
	<input type="checkbox"/> 외국소재 고등학교 출신자 및 국내 학력인정 외국교육기관 출신자	1. 소재 국가			
		입학일	년 월 일	졸업(예정)일	년 월 일
		학교명			
		2. 소재 국가			
		입학일	년 월 일	전출일	년 월 일
3. 소재 국가					
입학일	년 월 일	전출일	년 월 일		
학교명					

<작성 유의사항>

- 본 서식은 반드시 사실에 근거하여 본인이 작성합니다.
- 대학이 기술된 사항에 대해 사실 확인을 요청하는 경우 지원자는 적극 협조하여야 합니다.
- 활동에 대한 증빙서류를 제출하는 경우, 원본 제출이 원칙이며 사본 제출 시 원본대조필하여야 합니다.
- 허위사실 기재, 기타 부정한 사실 등이 발견될 경우, 불합격 처리되며 합격 이후라도 입학이 취소될 수 있습니다.
- 공인어학성적 및 수학·과학·외국어 교과에 대한 교외 수상실적을 기재할 경우 서류 평가에서 "0점"(불합격) 처리됩니다.

가. 공인어학성적
영어(TOEIC, TOEFL, TEPS), 중국어(HSK), 일본어(JPT, JLPT), 프랑스어(DELF, DALF), 독일어(ZD, TESTDAF, DSH, DSD), 러시아어(TORFL), 스페인어(DELE), 상공회의소한자시험, 한자능력검정, 실용한자, 한자급수자격검정, YBM 상무한검, 한자급수인증시험, 한자자격검정

나. 수학·과학·외국어 교과에 대한 교외 수상실적

수 학	한국수학올림피아드(KMO), 한국수학인증시험(KMC), 전국창의수학경시대회, 도시대항 국제수학토너먼트(ToFT), 국제수학올림피아드(IMO)
과 학	한국물리올림피아드(KPhO), 한국화학올림피아드(KChO), 한국생물올림피아드(KBO), 한국지구과학올림피아드(KESO), 한국천문올림피아드(KAO), 한국뇌과학올림피아드(KBSO), 한국중등과학올림피아드(KJSO), 국제물리올림피아드(IPhO), 국제화학올림피아드(IChO), 국제생물올림피아드(IBO), 국제지구과학올림피아드(IESO), 국제천문올림피아드(IAO), 국제뇌과학올림피아드(IBB), 국제중등과학올림피아드(IJSO)
외국어	전국 초중고 외국어(영어, 중국어, 일본어, 프랑스어, 독일어, 러시아어, 스페인어) 경시대회, 국제영어대회(IET), 글로벌 리더십 영어경연대회(GLEC), 국제영어논술대회(IEEC), 영어글쓰기대회, 영어말하기대회

- 위에서 열거된 항목 외에도, 대회 명칭에 수학·과학(물리, 화학, 생물, 지구과학, 천문)·외국어(영어 등) 교과명이 명시된 학교 외 각종 대회(경시대회, 올림피아드 등) 수상실적을 작성했을 경우 "0점"(불합격) 처리
 - '교외 수상실적'이란 학교 외 기관이 개최한 대회 수상실적을 의미하며, 학교장의 참가 허락을 받은 교외 수상실적이라도 작성 시 "0점"(불합격) 처리
- 교외 인증시험 참여 사실이나 성적, 논문 등재나 학회 발표, 도서 출간, 지식재산권(특허, 실용신안, 상표, 디자인) 출원이나 등록, 해외 활동실적 등은 작성할 수 없고, 어학연수 등 사교육 유발요인이 큰 교외 활동의 경우에도 작성이 제한되므로 이를 준수하지 않았을 경우 평가에 불이익을 받을 수 있으니 작성을 금지합니다.
 - 지원자 성명, 출신고교, 부모(친인척 포함)의 실명을 포함한 사회적경제적 지위(직종명, 직업명, 직장명, 직위명 등)를 암시하는 내용을 기재할 경우 평가에 불이익을 받을 수 있으니 작성을 금지합니다.

본인은 학교생활기록부 대체 서식 작성에 관한 유의사항을 숙지했으며,
유의사항 위반에 따른 조치에 대해서는 이의를 제기하지 않겠습니다. (동의)

2021년 월 일

지원자: _____ (인)

고신대학교 총장 귀하

〈학교생활기록부 대체 서식 작성방법〉

1. 활동기간

- 검정고시 출신자: 고등학교 재학 기간에 준하는 기간 중 활동에 참여한 시기
- 외국소재 고등학교 출신자 및 국내 학력인정 외국교육기관 출신자: 고등학교 재학 기간 중 활동에 참여한 시기

2. 활동내용: 고등학교 학교생활기록부 내용에 준하는 활동 (※ 작성 유의사항의 제한 내용 확인)

3. 작성분량: 1개 활동 당 300자 이내 (각 연번에 1개 활동, 최대 8개 활동 작성 가능)

4. 증빙자료: A4용지 단면 기준 2페이지 이내 제출 가능 (축소/양면 복사 금지)

연번	활동명	활동기간 (년 월 일 ~ 년 월 일)	활동내용	활동(발행)기관
1				
2				
3				
4				
5				
6				
7				
8				

※ 각 항목별 표는 추가해서 작성 가능함

[부록2] 학과(부)/전공 상담안내

모집단위		상담교수	연락처		
			연구실	학과사무실	e-mail
신학과		배정훈	990-2277	990-2187	118005@kosin.ac.kr
기독교교육과 사범		류혜옥	990-2282	990-2398	horhew@kosin.ac.kr
국제문화선교학과		배아론	990-2304	990-2307	aaronbae@kosin.ac.kr
태권도선교학과		이정기	990-2427	990-2308	ljmos@kosin.ac.kr
의료경영학부	의료경영전공	배성권	990-2352	990-2340	paul@kosin.ac.kr
	보건의료정보관리전공	반재훈	990-2314	990-2313	chban@kosin.ac.kr
사회복지학과		배은석	990-2515	990-2336	esbae@kosin.ac.kr
아동복지학과 교직		천희영	990-2293	990-2351	chunhy@kosin.ac.kr
광고홍보학과		이영수	990-2112	990-2115	ianys@kosin.ac.kr
유아교육과 사범		이숙희	990-2292	990-2418	117010@kosin.ac.kr
글로벌비즈니스학부	영어전공	김봉은	990-2300	990-2278	bekim@kosin.ac.kr
	중국학전공	최세윤	990-2150	990-2154	sychoi@kosin.ac.kr
외국어로서의 한국어교육학과		안희은	990-2534	990-2278	anheeeun@kosin.ac.kr
음악과	피아노	고은경	990-2290	990-2231 990-2283	egko@kosin.ac.kr
	성악				
	실용음악				
	관현악 타악				
작업치료학과		홍소영	990-2309	990-2413	117002@kosin.ac.kr
언어치료학과		김효경	990-2435	990-2439	newkimhj@kosin.ac.kr
재활상담학과		김정임	990-2456	990-2457	ijk0305@kosin.ac.kr
보건환경학부	환경보건전공 교직	황인철	990-2339	990-2131	hwang@kosin.ac.kr
	뷰티케어전공				
의생명과학과		문태영	990-2320	990-2353	tymoon@kosin.ac.kr
식품영양학과 교직		이정숙	990-2328	990-2331	jslee@kosin.ac.kr
융합디자인학과		금진우	990-2106	990-2110	keumbit@kosin.ac.kr
간호학과 교직 간호교육인증		경귀임	990-3980	990-3955	cgi@kosin.ac.kr
의예과 의학교육인증		신성훈	990-6108	990-6601	ssh1533@hanmail.net

[부록3] 장학제도 안내

장학명		지급기준	
I+	소통 ^{Up}	40명 내외	신입생 계획서 제출자 중 서류심사로 선발
	문화 ^{Up}	40명 내외	
	드림 ^{Up}	150명 내외	
고신Wisdom	수능 2개영역 합산 3등급 이내 탐구 제외, 의예과 제외, 자연계열 수학(가) 필수 응시		
학과특별장학	학과 입학정원의 20% 이내 학과에서 추천		
디딤돌장학	국가지정 기준 이하의 가계곤란자(국가장학금수혜자)		
소망장학	장애 정도가 심한 장애인 본인(기존 장애 1~3등급)		
다문화장학	다문화가정 자녀로 확인된 자		
코람데오	우리 대학교가 정하는 특별한 목적에 의해 추천된 자(BEST인재, 고신BADGE, 연수, 봉사, 기타 등)		
국가장학금 I 유형	<ul style="list-style-type: none"> ■ 소득구간 8구간 이하인 자 ■ 직전학기 12학점 이상, 백분위성적 80점 이상인 자 ※ 신입생, 편입생, 재입학생 → 첫 학기에 한해 성적기준 미적용 ■ 매학기 한국장학재단을 통하여 신청		
국가장학금 II 유형	국가장학 I 유형 수혜자 중 대학 자체 선발기준에 따라 지급		
다자녀국가장학금	국가장학 I 유형 선발기준 충족자 중 다자녀가구(자녀3명이상) 자녀		
지역인재 장학금	<ul style="list-style-type: none"> ■ 국가장학 I 유형 신청자 대상 소득구간 8구간 이하인 자 ■ 비수도권 고교 출신 신입생 중 내신 및 수능 성적에 따른 입학성적우수자 ■ 대학 자체 선발기준에 따라 지급 		
신학과 수능성적우수	수능 국어, 영어 2개 영역 모두 1등급		
	수능 국어, 수학, 영어 영역 중 1개 영역이 1등급		
특기 장학금	우리 대학교 주최 전국 음악경연대회 입상자 중 본교 진학자	전체 최고상 입상자 각 부문 1위 입상자	
	대한태권도협회 승인 전국태권도대회 금메달 수상자 중 1인		
	우리 대학교 주최 전국 규모 고등학생 대상 경진 대회 입상자	최우수상 1인 우수상 1인	
한상동사관학교	한상동사관학교 운영 세칙에 따라 선발된 자		
교역자자녀	현재 목회 중인 교역자 직계자녀(초교파)		
선교사자녀	<u>고신총회 세계선교위원회</u> 파송 선교사 자녀		

※ 수능 등급에 의한 장학금 기준 : 자연계열, 간호학과 수학 미적분 또는 기하 필수 응시

[부록4] 기숙사 안내

1. 시설 현황

1) 로데미관

구분	호실수	구성	수용인원	비고
남	2실	1인실	2명	장애 학생
	33실	2인실	66명	
	50실	4인실	200명	
여	2실	1인실	2명	장애 학생
	33실	2인실	66명	
	102실	4인실	408명	
계	222실		744명	

2) 샬롬관

구분	호실수	구성	수용인원	부 대 시 설
남	36실	4인실	144명	· 책상, 의자, 침대, 옷장, 유·무선 인터넷 등 · 샤워실, 세탁실, 휴게실, 휘트니스 센터 등
여	54실	4인실	216명	
계	90실		360명	

3) 임마누엘관

구분	호실수	구성	수용인원	비고
남	22실	4인실	88명	
여	14실	4인실	56명	
계	36실		144명	

2. 입사 안내

- 1) 신청기간 : 2022년 2월 예정, 추후 공지, 인터넷 접수
- 2) 준 비 물 : 침구류, 기타 생활에 필요한 도구
- 3) 홈페이지 : 고신대학교 홈페이지(생활관 참조)
- 4) 자세한 사항은 아래로 문의
 - 주 소 : 부산광역시 영도구 와치로 194(동삼동 149-1) 고신대학교 생활관
 - 연락처 : 샬롬관 (051)990-2257, 2423
로데미관 (051)400-2400
임마누엘관 (051)990-2487, 2488

[부록5] 2021학년도 수시모집 성적현황

최종등록자 기준

모집단위	자기추천			일반고					특성화고/지역인재					
	모집 인원	경쟁률	후보 순위	모집 인원	경쟁률	평균 등급	등급 표준편차	후보 순위	모집 인원	경쟁률	평균 등급	등급 표준편차	후보 순위	
신학과	25	1.24	0	24	1.08	3.91	0.78	0	-	-	-	-	-	
기독교교육과	18	0.72	0	16	1.06	4.10	0.85	0	4	1.50	3.22	2.18	1	
글로벌교육학부	18	0.72	0	17	0.88	6.18	1.17	0	-	-	-	-	-	
의료경영학부	10	1.60	5	42	3.74	4.71	1.00	69	5	2.60	2.82	0.30	4	
사회복지학과	25	2.76	34	18	10.56	3.80	0.68	106	4	7.75	3.81	0.93	27	
아동복지학과	12	2.75	15	22	4.86	4.75	0.59	85	5	3.60	2.77	0.02	13	
광고홍보학과	10	1.80	5	14	7.93	5.74	0.38	95	5	3.40	3.40	-	12	
유아교육과	4	10.25	0	14	8.57	3.39	0.58	37	1	5.00	2.55	-	0	
글로벌비즈니스학부	10	1.70	3	35	1.77	5.40	0.79	25	2	9.00	5.57	1.85	15	
작업치료학과	15	3.80	7	31	5.68	3.89	0.49	127	-	-	-	-	-	
언어치료학과	10	1.60	5	21	4.90	4.75	0.84	81	1	4.00	3.00	-	3	
재활상담학과	10	1.50	2	18	4.11	5.66	0.63	56	-	-	-	-	-	
보건환경학부	10	2.20	7	26	3.31	5.56	0.64	59	3	5.33	2.56	-	13	
의생명과학과	4	1.25	0	22	3.23	4.87	0.95	49	1	6.00	-	-	5	
식품영양학과	9	1.78	5	20	4.90	5.58	0.57	78	5	2.60	2.50	-	8	
융합디자인학과	7	1.14	0	14	5.21	4.98	1.39	59	3	2.33	5.22	1.46	3	
간호학과	1단계CUT	20	26.20	4	60	15.13	2.67	-	61	20	14.90	3.02	-	5
	최종평균						2.48	0.21				2.68	0.31	
의예과	1단계CUT	-	-	-	30	10.07	1.44	-	35	20	9.65	1.51	-	18
	최종평균						1.30	0.15				1.38	0.15	

※ 등급 : 국어, 수학, 영어, 사회, 과학 교과 중 상위 8과목(전 모집단위), 12과목(간호), 전과목(의예)

[부록6] 2022학년도 정시모집 전형요약

■ 모집단위 및 모집인원

모집단위		입학 정원	정원내			
			수능위주/실적위주			
			가군	나군	다군	
일반	지역인재					
신학과		50	-	1	-	-
기독교교육과		28	-	-	1	-
국제문화선교학과		22	0	-	-	-
태권도선교학과		30	-	-	0	-
의료경영학부	의료경영전공	55	-	-	2	-
	보건의료정보관리전공					
사회복지학과		50	-	1	-	-
아동복지학과		40	-	1	-	-
광고홍보학과		30	-	1	-	-
유아교육과		20	-	-	1	-
글로벌비즈니스학부	영어전공	50	-	1	-	-
	중국학전공					
외국어로서의 한국어교육학과		30	2	-	-	-
음악과	피아노	40	-	-	0	-
	성악					
	실용음악					
	관현악 타악					
작업치료학과		50	-	-	4	-
언어치료학과		35	-	-	3	-
재활상담학과		30	-	1	-	-
보건환경학부	환경보건전공	40	-	1	-	-
	뷰티케어전공					
의생명과학과		30	-	1	-	-
식품영양학과		35	-	-	1	-
융합디자인학과		25	-	1	-	-
간호학과		120	-	-	20	-
의예과		76	-	-	16	10

※ 수시모집 등록 결과에 따라 정시모집 인원이 변경될 수 있음

■ 2021학년도 정시모집 성적현황

최종등록자 기준

모집단위	지원현황		나군/다군								
	모집인원	경쟁률	학생부			수능					후보순위
			평균점수	평균등급	등급표준편차	평균점수	평균등급	등급표준편차	영어평균등급	80%컷점수	
신학과	24	0.67	373.64	1.40	2.48	277.00	5.69	0.97	5.50	259	0
기독교교육과	19	1.37	-	-	-	270.75	5.66	0.74	4.75	248	0
글로벌교육학부	27	1.11	-	-	-	198.00	5.36	1.79	5.29	149	0
의료경영학부	29	1.45	-	-	-	285.63	5.07	0.62	4.13	269	11
사회복지학과	11	1.36	374.61	2.35	1.61	276.75	5.81	1.45	6.25	239	4
아동복지학과	12	0.75	350.09	5.16	0.37	250.00	6.25	0.98	6.00	249	0
광고홍보학과	16	0.69	379.35	2.20	1.96	264.50	5.59	0.57	4.25	248	0
유아교육과	2	4.00	-	-	-	320.50	4.13	0.53	3.50	307	2
글로벌비즈니스학부	29	0.52	298.07	-	-	264.00	5.25	0.91	3.00	234	0
작업치료학과	6	1.67	-	-	-	242.00	6.54	1.02	5.67	221	4
언어치료학과	11	1.18	-	-	-	267.67	5.54	0.51	4.67	262	0
재활상담학과	10	1.00	308.78	2.28	2.69	256.00	6.00	0.99	5.33	243	0
보건환경학부	20	0.80	353.00	-	-	269.75	5.75	0.88	5.50	231	0
의생명과학과	18	1.89	367.92	3.28	1.24	275.00	5.38	0.71	4.20	265	16
식품영양학과	23	1.17	-	-	-	277.75	5.50	0.31	5.00	265	0
융합디자인학과	19	0.47	349.19	5.23	1.99	282.00	5.25	0.69	5.00	238	0
간호학과	21	9.14	-	-	-	345.55	3.24	0.23	1.90	337	73
의예과	29	13.38	-	-	-	399.96	1.17	0.13	1.00	399	71

※ 학생부 : 환산점수 400점 만점
 수능점수 : 표준점수 단순 합계 600점 만점(영어 제외)
 수능 평균등급 : 국어, 수학, 영어, 사탐(과탐)

■ 전형요약

모집시기	전형방법	전형요소	면접방법
가군	<ul style="list-style-type: none"> ○ 일반 : 수능 60% + 교과성적 40% ○ 신학과, 국제문화선교학과 : 수능 54% + 교과성적 36% + 교리문답10% 	<ul style="list-style-type: none"> ○ 학생부 교과성적 반영방법(가,나군) <ul style="list-style-type: none"> ▶ 전 모집단위(간호학과, 의예과 제외) : 국어, 수학, 영어, 사회, 과학 교과 중 상위 5과목 진로선택과목 3과목 반영 ○ 수능성적 반영방법 (탐구 2과목) <ul style="list-style-type: none"> ▶ 전 모집단위(간호학과, 의예과 제외) : 국어, 수학, 영어, 탐구(사/과/직) 각 25% ▶ 간호학과 : 국어, 수학, 영어, 탐구(사/과) 각 25% <ul style="list-style-type: none"> ※ 가산점 : 수학(미적분, 기하) 선택시 수학 취득점수의 10% 가산 ▶ 의예과 : 국어 20%, 수학(미적분/기하) 30%, 영어 30%, 과탐 20% (과탐 동일과목 I. II 선택불가) 	<ul style="list-style-type: none"> ○ 교리문답 : 신학과, 국제문화선교학과 <ul style="list-style-type: none"> - 기초신앙지식 - 5분 내외 소요 ○ 인적성평가 : 기독교교육과, 유아교육과 <ul style="list-style-type: none"> - 인성 및 적성 면접 - 5분 내외 소요
나군			
다군			