



(영산대학교)

2022 와이즈유 수시모집요강

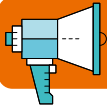


대교협 심의 등에 따라 일부 변경될 수 있으므로 반드시 홈페이지에 공지되는 모집요강을 확인하시기 바랍니다.

WiseU

수시모집 안내

| | | | |
|---------------------------|----|-------------------------|----|
| 01. 주요 변경 사항 안내 | 02 | 07. 실기고사 안내 | 21 |
| 02. 전형별 모집인원 | 05 | 가. 실기고사 일시·장소 및 실기과목 안내 | 21 |
| 03. 전형요소별 반영비율 | 07 | 나. 실기고사 준비물 | 23 |
| 04. 전형일정 안내 | 08 | 다. 실기고사 배점표 | 24 |
| 05. 세부 전형별 안내 | 09 | 라. 실기고사 결시자 처리기준 | 25 |
| 가. 학생부교과(일반계고 전형) | 09 | 마. 실기고사 유의사항 | 25 |
| 나. 학생부교과(면접(일반고, 특성화고)전형) | 09 | 08. 학교생활기록부 반영방법 | 26 |
| 다. 학생부교과(교과(일반고, 특성화고)전형) | 10 | 가. 학생부 제출 안내 | 26 |
| 라. 학생부교과(사회배려자전형) | 11 | 나. 학생부 반영항목 | 26 |
| 마. 학생부교과(성인학습자전형) | 13 | 다. 학생부 반영과목수 및 반영비율 | 26 |
| 바. 실기(실기전형) | 13 | 라. 학생부 교과등급별 점수표 | 27 |
| 사. 학생부교과[농어촌전형(정원외)] | 14 | 마. 검정고시 취득점수 평균 등급표 | 28 |
| 아. 학생부교과[특성화고동일계전형(정원외)] | 16 | 바. 반영교과 및 반영과목 | 29 |
| 자. 학생부교과[이웃사랑전형(정원외)] | 17 | 09. 원서접수 및 서류 제출 기간 안내 | 29 |
| 차. 학생부종합[특성화고졸재직자전형(정원외)] | 18 | 10. 합격자 및 추가합격자 발표 안내 | 30 |
| 06. 면접고사 안내 | 20 | 11. 수시모집 등록포기 및 환불 안내 | 31 |
| 가. 면접고사 일시·장소 안내 | 20 | 12. 전형료 안내 | 31 |
| 나. 면접고사 평가요소 안내 | 20 | 13. 동점자 처리 방법 | 32 |
| 다. 면접고사 진행방식 | 20 | 14. 복수지원 및 이중등록 유의사항 | 32 |
| 라. 면접고사 준비물 | 20 | 15. 지원자 유의사항 | 33 |
| 마. 면접고사 결시자 처리기준 | 20 | 16. 입시문의 및 기타 안내 전화번호 | 33 |
| 바. 면접고사 유의사항 | 20 | | |



주요 변경 사항

1. 모집단위 및 모집인원 변경사항

| 캠퍼스 | 2021학년도 | | 2022학년도 | | 비고 |
|-----------|--|------------------|---------------------------------------|----|----|
| | 모집단위 | 인원 | 모집단위 | 인원 | |
| 해운대 | 호텔관광학부 (전시컨벤션전공, 호텔경영전공, 외식경영전공) | 120 | 호텔·컨벤션학부(전시컨벤션관광전공) | 25 | |
| | | | 호텔·컨벤션학부(호텔경영전공) | 50 | |
| | | | 외식경영학과 | 25 | |
| | 해양레저관광학과 | 40 | 해양레저관광학과 | 30 | |
| | 항공관광학과 | 45 | 항공관광학과 | 40 | |
| | 글로벌투어플랜학과 | 25 | 학과 폐지 | | 폐지 |
| | 패션디자인학과 | 30 | 패션디자인학과 | 25 | |
| | 방송사진예술학과 | 30 | 방송사진예술학과 | 25 | |
| | 웹툰영화학과 | 50 | 웹툰학과 | 50 | |
| | 문화콘텐츠학부 (게임콘텐츠전공, 가상현실콘텐츠전공) | 45 | 게임VR학부 (게임콘텐츠전공, 가상현실콘텐츠전공) | 40 | |
| | 디자인학부(시각영상디자인, 실내환경디자인, 만화에 니메이션전공) | 75 | 디자인학부(시각영상디자인, 실내환경디자인, 만화에니메이션전공) | 70 | |
| | 연기공연예술학과 | 30 | 연기공연예술학과 | 25 | |
| | 드론물류학과 | 20 | 해운항공·드론물류학과 | 25 | |
| | 글로벌학부 (한·베트남통역전공, K-비즈니스전공) | 25 | 글로벌학부 (한·베트남통역전공, K-비즈니스전공) | 1 | |
| | | | [신설] 경찰행정학부(해양경찰전공) | 30 | 신설 |
| | 부동산학과 | 30 | 부동산학과 | 35 | |
| | 헬스케어학과 | 15 | 헬스케어학과 | 20 | |
| 아동·가족상담학과 | 15 | 아동·가족상담학과 | 20 | | |
| 연계전공학부 | 40 | 연계전공학부(미용건강관리전공) | 20 | | |
| | | 연계전공학부(웰빙조리창업전공) | 20 | | |
| | | 연계전공학부(실버재활전공) | 20 | | |
| 양산 | 시·컴퓨터공학과 | 25 | 시·컴퓨터공학과 | 20 | |
| | 사이버보안학과 | 25 | 사이버보안학과 | 20 | |
| | 기계·자동차공학부(자동차공학전공, 기계설계전공) | 40 | 기계·자동차공학과 | 20 | |
| | | | 수소시스템공학과 | 20 | 신설 |
| | 드론교통공학과 | 20 | 드론공간정보공학과 | 20 | |
| | 전기전자공학과 | 30 | 전기전자공학과 | 20 | |
| | 로봇공학과 | 20 | 학과 폐지 | | 폐지 |
| | 경찰행정학과 | 60 | 경찰행정학과(경찰행정전공) | 50 | |
| | 법학과 | 30 | 법학과 | 25 | |
| | 태권도학부(태권도전공) | 40 | 태권도학과 | 45 | 증원 |
| | 태권도학부(동양무예전공) | 30 | 동양무예학과 | 35 | 증원 |
| | 자유전공학부 | 100 | 자유전공학부 | 50 | |
| | 간호학과 | 80 | 간호학과 | 95 | 증원 |
| 의료경영학과 | 30 | 의료경영학과 | 25 | | |
| | | 인문문화융합학과 | 30 | 신설 | |

2. 전형 및 지원자격 변경사항

| 2021학년도 | 2022학년도 | 비고 |
|---|---|--------------|
| • 일반고교과 전형 | • 일반계고 전형 | 전형신설 전형폐지 |
| • 일반고면접 전형 | • 면접(일반고, 특성화고) 전형 | |
| • 특성화고교과 전형 | • 교과(일반고, 특성화고) 전형 | |
| • 사회배려자 전형 | • 좌동 | |
| • 성인학습자 전형 | • 좌동 | |
| • 실기 전형 | • 좌동 | |
| • 자기추천자 전형 | • 폐지 | 지원자격 변경 |
| • 실기전형 - 해양레저관광학과/미용예술학과/방송사진예술학과 - 웹툰영화학과/디자인학부/연기공연예술학과 | • 실기 전형 신설 : 좌동 - 웹툰학과/좌동 - 패션디자인학과(신설) | |
| • 일반고교과 전형 지원자격 - 우리나라 일반계고(인문고) 졸업(예정)자 또는 검정고시 합격자[종합고 인문계과정, 과학고, 외국어고, 국제고, 대안학교(교육부인가) 포함], 예술고, 체육고 | • 일반계고 전형 지원자격 : 좌동 • 면접(일반고, 특성화고)/교과(일반고, 특성화고) 지원자격 - 우리나라 고교 졸업(예정)자 또는 검정고시 합격자 | |

3. 학생부 반영방법

| 구분 | 2021학년도 | 2022학년도 |
|----------|--|---|
| 모든 전형 | 1학년 ~ 3학년 : 국어, 영어, 수학, 사회(국사/도덕), 과학 교과목 중 상위 8과목 * 학기만 다르면 과목 중복 반영 가능 * 등급 있는 과목만 반영 * 예능계열은 미술/체능계열은 체육/ 외국어학부는 일본어, 중국어 교과목 추가가능 * 간호학과는 국어, 영어, 수학 3과목 반드시 포함(단, 정원의 미적용) | 1학년 ~ 3학년 : 국어, 영어, 수학, 사회(역사/도덕포함), 과학 한국사 공통과목 및 일반선택 교과목 중 상위 7과목 + 진로선택교과목 중 상위 1과목 등 총 8과목(석차등급 반영) 진로선택교과목반영: A(1등급).B(3등급).C(5등급) (단, 2015 교육과정 미적용자의 경우, 상위 8과목 반영) * 학기만 다르면 과목 중복 반영 가능 * 등급 있는 과목만 반영 * 예능계열은 미술/체능계열은 체육 교과목 추가가능 * 간호학과는 국어, 영어, 수학 3과목 반드시 포함(단, 정원의 미적용) |
| 공통 사항 | ■ 수능 최저학력기준 미적용 | |

4. 출신고교별 지원가능 여부

| 모집 구분 | 전형명 | 고교구분 | | | | | | | | | | |
|-----------|-----------------|----------------------|-------------|--------------|-----|------|-----------|-----------|------------|----------|----------|---|
| | | 일반고 | 종합고 (일반) | 종합고 (특성화) | 특목고 | 특성화고 | 마이스 터고 | 학력 인정고 | 예술고 체육고 | 대안 학교 | 검정 고시 | |
| 정원 내 | 학생부 교과 | 일반계고 전형 | ○ | ○ | × | ○ | × | × | × | ○ | ○ | ○ |
| | | 면접 전형 (일반고, 특성화고) | ○ | ○ | ○ | ○ | ○ | ○ | ○ | ○ | ○ | ○ |
| | | 교과 전형 (일반고, 특성화고) | ○ | ○ | ○ | ○ | ○ | ○ | ○ | ○ | ○ | ○ |
| | | 사회배려자 전형 | ○ | ○ | ○ | ○ | ○ | ○ | ○ | ○ | ○ | ○ |
| | | 성인학습자 전형 | ○ | ○ | ○ | ○ | ○ | ○ | ○ | ○ | ○ | ○ |
| 정원 외 | 학생부 교과 | 실기실적 | ○ | ○ | ○ | ○ | ○ | ○ | ○ | ○ | ○ | ○ |
| | | 농어촌 전형 | ○ | ○ | ○ | × | ○ | × | ○ | × | ○ | × |
| | | 특성화고 동일계 전형 | × | × | ○ | × | ○ | × | × | × | × | × |
| | 이웃사랑 전형 | ○ | ○ | ○ | ○ | ○ | ○ | ○ | ○ | ○ | ○ | |
| 학생부 종합 | 특성화고졸 재직자 전형 | × | × | ○ | × | ○ | ○ | ○ | × | × | × | |

※ 대안학교는 교육부 인가인 경우만 인정 / 특목고는 과학고, 외국어고, 국제고만 해



전형별 모집인원

1. 해운대캠퍼스

| 단과 대학 | 모집 단위 | 계열 | 입학 정원 | 수시모집 | | | | | | | | | | | | | |
|-------------|---|----|-------|------|----------------|----------------|--------|--------|----|-----|-----|----------|-------|-----------|----|----|--|
| | | | | 정원내 | | | | | | 정원외 | | | | | | | |
| | | | | 일반계고 | 면접 (일반고, 특성화고) | 교과 (일반고, 특성화고) | 사회 배려자 | 성인 학습자 | 실기 | 소계 | 농어촌 | 특성화고 동일계 | 이웃 사랑 | 특성화고졸 재직자 | 소계 | | |
| 호텔 관광 대학 | 호텔·컨벤션학부 (전시컨벤션관광전공) | 인문 | 25 | 10 | 3 | 10 | 1 | | | 24 | | | | | | | |
| | 호텔·컨벤션학부 (호텔경영전공) | 인문 | 50 | 16 | 14 | 17 | 2 | | | 49 | | | | | | | |
| | 외식경영학과 | 인문 | 25 | 10 | 3 | 10 | 1 | | | 24 | | | | | | | |
| | 해양레저관광학과 | 예체 | 30 | 7 | 10 | 2 | | | 10 | 29 | | | | | | | |
| | 조리예술학부 (K-Food조리전공/동양조리전공/서양조리전공/Bakery&Beverage전공) | 자연 | 140 | 50 | | 82 | 5 | | | 137 | | | | | | | |
| | 항공관광학과 | 인문 | 40 | 7 | 32 | | | | | 39 | | | | | | | |
| Art&Tech 대학 | 미용예술학과 | 예체 | 60 | 35 | | 4 | | | 20 | 59 | 20 | 9 | 16 | | | 70 | |
| | 패션디자인학과 | 예체 | 25 | 17 | | 1 | 1 | | 5 | 24 | | | | | | | |
| | 방송사진예술학과 | 예체 | 25 | 7 | | 12 | | | 5 | 24 | | | | | | | |
| | 웹툰학과 | 예체 | 50 | 3 | | 3 | | | 35 | 41 | | | | | | | |
| | 게임VR학부 (게임콘텐츠전공/가상현실콘텐츠전공) | 예체 | 40 | 23 | | 15 | 1 | | | 39 | | | | | | | |
| | 디자인학부 (시각영상디자인전공/실내환경디자인전공/만화애니메이션전공) | 예체 | 70 | 17 | | 6 | | | 35 | 58 | | | | | | | |
| | 연기공연예술학과 | 예체 | 25 | | | | | | 14 | 14 | | | | | | | |
| 창조 인재 대학 | 해운항공·드론물류학과 | 인문 | 25 | | | 22 | 1 | | | 23 | | | | | | | |
| | 경찰행정학부 (해양경찰전공) | 인문 | 30 | | 16 | 10 | 2 | | | 28 | | | | | | | |
| 독립 학부 | 글로벌학부 (한·베트남통역전공/K-비즈니스전공) | 인문 | 1 | | | 1 | | | | 1 | | | | | | | |
| 미래 융합 대학 | 부동산학과 | 인문 | 35 | | | | | 35 | | 35 | | | | | | 10 | |
| | 사회복지학과 | 인문 | 35 | | | | | 35 | | 35 | | | | | | 10 | |
| | 헬스케어학과 | 예체 | 20 | | | | | 20 | | 20 | | | | | | - | |
| | 아동·가족상담학과 | 인문 | 20 | | | | | 20 | | 20 | | | | | | - | |
| | 연계전공학부 (미용건강관리전공) | 예체 | 20 | | | | | 20 | | 20 | | | | | | 5 | |
| | 연계전공학부 (웰빙조리창업전공) | 자연 | 20 | | | | | 20 | | 20 | | | | | | - | |
| | 연계전공학부 (실버재활전공) | 예체 | 20 | | | | | 20 | | 20 | | | | | | - | |

2. 양산캠퍼스

| 단과 대학 | 모집 단위 | 계열 | 입학 정원 | 수시모집 | | | | | | | | | | | |
|-------------------|----------------|----|-------|------|----------------|----------------|--------|--------|-----|------|-----|----------|-------|-----------|-----|
| | | | | 정원내 | | | | | | 정원외 | | | | | |
| | | | | 일반계고 | 면접 (일반고, 특성화고) | 교과 (일반고, 특성화고) | 사회 배려자 | 성인 학습자 | 실기 | 소계 | 농어촌 | 특성화고 동일계 | 이웃 사랑 | 특성화고졸 재직자 | 소계 |
| 창조 인재 대학 | 경찰행정학부(경찰행정전공) | 인문 | 50 | 15 | 27 | 6 | 1 | | | 49 | 16 | 5 | 10 | 25 | 101 |
| | 법학과 | 인문 | 25 | 15 | | 8 | 1 | | | 24 | | | | | |
| | 태권도학과 | 예체 | 45 | | 41 | 3 | | | | 44 | | | | | |
| | 동양무예학과 | 예체 | 35 | | 32 | 2 | | | | 34 | | | | | |
| 스마트 공과 대학 | AI·컴퓨터공학과 | 공학 | 20 | 10 | | 8 | 1 | | | 19 | | | | | |
| | 사이버보안학과 | 공학 | 20 | 10 | | 8 | 1 | | | 19 | | | | | |
| | 기계자동차공학과 | 공학 | 20 | 3 | | 15 | 1 | | | 19 | | | | | |
| | 수소시스템공학과 | 공학 | 20 | 3 | | 15 | 1 | | | 19 | | | | | |
| | 드론공간정보공학과 | 공학 | 20 | 10 | | 8 | 1 | | | 19 | | | | | |
| | 전기전자공학과 | 공학 | 20 | 10 | | 8 | 1 | | | 19 | | | | | |
| | 건축공학과 | 공학 | 20 | 10 | | 8 | 1 | | | 19 | | | | | |
| 보건 의료 대학 | 간호학과 | 자연 | 95 | 74 | 12 | 3 | | | | 89 | | | | | |
| | 물리치료학과 | 자연 | 40 | 20 | 15 | 3 | | | | 38 | | | | | |
| | 치위생학과 | 자연 | 40 | 17 | 14 | 7 | | | | 38 | | | | | |
| | 의료경영학과 | 인문 | 25 | 19 | | 5 | | | | 24 | | | | | |
| 성심 교양 대학 | 자유전공학부 | 인문 | 50 | 26 | | 17 | 2 | | | 45 | | | | | |
| 미래 융합 대학 | 인문문화융합학과 | 인문 | 30 | | | | | 30 | 30 | | | | | | |
| 총합계(해운대캠퍼스+양산캠퍼스) | | | 1,406 | 444 | 219 | 319 | 25 | 200 | 124 | 1331 | 36 | 14 | 26 | 25 | 101 |

※ 본교 수시모집 원서지원은 모집전형을 달리하여 복수지원 가능

예) 농어촌지역 일반고 학생이 간호학과 지원 희망 시

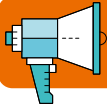
① 일반계고 전형 간호학과 ② 면접 전형(일반고, 특성화고) 간호학과 ③ 교과 전형(일반고, 특성화고) 간호학과

④ 농어촌전형 간호학과 지원 가능

※ 수시모집에서 대학(교육대학 포함, 산업대학, 전문대학 제외)의 지원횟수는 6회를 초과하여 지원할 수 없음

※ 수시모집에 합격한 자(최초합격자 및 충원합격자)는 등록여부와 상관없이 “정시모집 및 추가모집”에 지원 불가

※ 자유전공학부는 1학년 전공 탐색기간을 거친 후, 2학년 진급 시 자신이 원하는 학과를 성적에 상관없이 100% 진급 가능 (단, 간호학과, 물리치료학과, 치위생학과 및 미래융합대학은 선택 불가)



전형요소별 반영비율

| 위주 구분 | 모집전형 | 전형요소별 반영비율, 최고점 및 최저점 | | | | | | | |
|------------------------------|--|-----------------------|------|------|------|------|------|---------------|------|
| | | 학생부 | | 면접 | | 실기 | | 기타 | |
| | | 최고 | 최저 | 최고 | 최저 | 최고 | 최저 | 최고 | 최저 |
| 학생부 교과 | 일반계고전형 | 100% | | - | | - | | - | |
| | | 1,000점 | 880점 | | | | | | |
| | 면접(일반고, 특성화고)전형 - 간호/물리치료/치위생 - 경찰행정학부(경찰행정전공/해양경찰전공) | 70% | | 30% | | - | | - | |
| | | 700점 | 616점 | 300점 | 260점 | | | | |
| | 면접(일반고, 특성화고)전형 - 호텔컨벤션학부 (전시컨벤션관광전공/호텔경영전공) - 외식경영학과/해양레저관광학과 - 항공관광학과/태권도학과/동양무예학과 | 60% | | 40% | | - | | - | |
| | | 600점 | 496점 | 400점 | 320점 | | | | |
| | 교과(일반고, 특성화고)전형 | 100% | | - | | - | | - | |
| | | 1,000점 | 880점 | | | | | | |
| | 사회배려자전형 | 100% | | - | | - | | - | |
| | | 1,000점 | 880점 | | | | | | |
| 성인학습자전형 | 70% | | 30% | | - | | - | | |
| | 700점 | 616점 | 300점 | 260점 | | | | | |
| 농어촌전형 특성화고동일계전형 이웃사랑전형 | 100% | | - | | - | | - | | |
| | 1,000점 | 880점 | | | | | | | |
| 학생부 종합 | 특성화고졸재직자전형 | - | | 50% | | - | | 50% (재직경력) | |
| | | | | 500점 | 350점 | | | 500점 | 350점 |
| 실기 실적 | 실기전형 - 패션디자인학과/방송사진예술학과/웹툰학과 디자인학부/연기공연예술학과 | 30% | | - | | 70% | | - | |
| | | 300점 | 264점 | | | 700점 | 600점 | | |
| | 실기전형 - 해양레저관광학과/미용예술학과 | 30% | | | | 70% | | | |
| | | 300점 | 264점 | | | 700점 | 500점 | | |

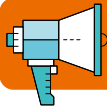


전형일정 안내

| 구분 | | 일정 | 비고 |
|------------------------|----|--|---|
| 원서접수 기간 | | 2021.9.10.(금) 09:00 ~ 9.14(화) 18:00 까지 | <ul style="list-style-type: none"> 유웨이어플라이 (www.uwayapply.com) 진학어플라이 (www.jinhakapply.com) 방문접수장소 : 해운대캠퍼스 입학처(M9006호) |
| 첨부서류 제출기간 | | 2021.9.16.(목) 18:00 까지 | <ul style="list-style-type: none"> 제출방법 : 등기우편 또는 방문제출 제출인정 : 서류제출 마감일 도착 분 까지 인정 제출서류 해당자는 기한 내 미제출시 불합격 처리함 우편주소 : (우) 48015 부산시 해운대구 반송순환로 142 영산대학교 입학처(M9006호) |
| 면접·실기고사 (해운대캠퍼스) | | 2021.10.23.(토)~10.24(일) 10:00 | <ul style="list-style-type: none"> 면접(일반고, 특성화고) 전형 해운대캠퍼스 소재 학과 지원자 성인학습자전형 해운대캠퍼스 소재 학과 지원자 특성화고졸재직자전형(정원외) 지원자 실기전형 지원자 <p>※ 지원 인원에 따라 하루만 진행함</p> |
| 면접고사 (양산캠퍼스) | | 2021.10.30.(토) 10:00 | <ul style="list-style-type: none"> 면접(일반고, 특성화고) 전형 양산캠퍼스 소재 학과 지원자 성인학습자전형 양산캠퍼스 소재 학과 지원자 |
| 합격자 발표 | | 2021.11.9.(화) 예정 | <ul style="list-style-type: none"> 합격확인 및 예치금고지서 출력 : 본교 입시 홈페이지(http://ipsi.ysu.ac.kr) |
| 예치금 등록기간 | | 2021.12.17.(금) ~ 12.20(월) 은행납부 마감시간 까지 | <ul style="list-style-type: none"> 부산은행, 국민은행, 본교 재무팀 |
| 추가 합격자 | 발표 | 2021.12.21.(화) ~ 2021.12.27.(월) 21:00까지 | <ul style="list-style-type: none"> 영산대학교 입시 홈페이지(http://ipsi.ysu.ac.kr) 및 개별통보 |
| | 등록 | 추가합격 통보 시 등록기간안내 | <ul style="list-style-type: none"> 부산은행, 국민은행, 본교 재무팀 |
| 최종등록기간 (잔여등록금 납부기간) | | 2022.2.9.(수) ~ 2.11(금) 은행납부 마감시간까지 | <ul style="list-style-type: none"> 부산은행, 국민은행, 본교 재무팀 |

※ 수시모집에서 대학의 **합격자(최초합격자 및 충원합격자 포함)**는 **예치금 납부 여부와 상관없이** “정시모집 및 추가모집”에 지원 불가(대학은 교육대학, 산업대학, 전문대학 포함)

※ **수시모집 합격자(최초 합격자 및 충원 합격자 포함)**는 **등록의사와 상관없이 합격으로 처리되며, 예치금을 납부하지 않더라도 정시 및 추가모집 지원 불가**



세부 전형별 안내

가. 학생부교과(일반계고 전형)

1) 모집단위 및 전형요소별 반영비율

| 모집전형 | 모집단위 | 전형요소별 반영비율 | | 전형총점 |
|---------|-------------------|------------|------|--------|
| | | 학생부 교과 | 계 | |
| 일반계고 전형 | 모집요강 5P~6P 페이지 참고 | 100% | 100% | 1,000점 |

2) 지원 자격

- 우리나라 일반계(인문계) 고교 졸업(예정)자
[종합고 일반계 과정, 외국어고, 과학고, 국제고, 체육고, 예술고, 대안학교(교육부인가) 포함]
- 검정고시 출신자

3) 수능 최저학력기준 : 없음

4) 선발원칙

- 모집단위별 모집인원 범위 내에서 총점 고득점자순으로 선발함
- 검정고시 출신자 학생부성적은 검정고시 취득점수 평균을 본교 자체기준으로 환산하여 반영함
- 선발과정(충원합격 포함)에서 동점자가 발생할 경우, 모두 합격자로 선발함

5) 제출서류

| 구분 | 대상자 | 제출서류 |
|------------|---|--------------|
| 고교 졸업(예정)자 | • 학교생활기록부 온라인 제공 동의자 | • 제출서류 없음 |
| | • 학교생활기록부 온라인 제공 비동의자 • 학교생활기록부 온라인 제공 비대상교 • 2013년 졸업자를 포함한 그 이전 졸업자 | • 학생생활기록부 |
| 검정고시 출신자 | • 검정고시 온라인 제공 동의자 | • 제출서류 없음 |
| | • 검정고시 온라인 제공 비동의자 | • 검정고시 성적증명서 |

※ 검정고시 온라인 제공 신청은 나이스 대국민서비스 검정고시 대입전형홈페이지에서 가능

나. 학생부교과[면접(일반고, 특성화고)전형]

1) 모집단위 및 전형요소별 반영비율

| 모집전형 | 모집단위 | 전형요소별 반영비율 | | | 전형총점 |
|---------------------|--|------------|-----|------|--------|
| | | 학생부 교과 | 면접 | 계 | |
| 면접전형 (일반고, 특성화고) | - 경찰행정학부(경찰행정전공/해양경찰전공) - 간호/물리치료/치위생 | 70% | 30% | 100% | 1,000점 |
| | - 호텔·컨벤션학부 (전시컨벤션관광전공/호텔경영전공) - 외식경영학과/해양레저관광학과 - 항공관광학과/태권도학과/동양무예학과 | 60% | 40% | 100% | |

2) 지원 자격

- 우리나라 고교 졸업(예정)자 또는 검정고시 출신자(법령에 의하여 이와 동등 이상의 학력이 있다고 인정되는 자)

3) 수능 최저학력기준 : 없음

4) 선발원칙

- 모집단위별 모집인원 범위 내에서 총점 고득점자순으로 선발함
- 검정고시 출신자 학생부성적은 검정고시 취득점수 평균을 본교 자체기준으로 환산하여 반영함
- 선발과정(충원합격 포함)에서 동점자가 발생할 경우, 모두 합격자로 선발함
- 면접고사 결시자는 불합격 처리함

5) 제출서류

| 구분 | 대상자 | 제출서류 |
|------------|---|--------------|
| 고교 졸업(예정)자 | • 학교생활기록부 온라인 제공 동의자 | • 제출서류 없음 |
| | • 학교생활기록부 온라인 제공 비동의자 • 학교생활기록부 온라인 제공 비대상교 • 2013년 졸업자를 포함한 그 이전 졸업자 | • 학생생활기록부 |
| 검정고시 출신자 | • 검정고시 온라인 제공 동의자 | • 제출서류 없음 |
| | • 검정고시 온라인 제공 비동의자 | • 검정고시 성적증명서 |

※ 검정고시 온라인 제공 신청은 나이스 대국민서비스 검정고시 대입전형홈페이지에서 가능

다. 학생부교과[교과(일반고, 특성화고)전형]

1) 모집단위 및 전형요소별 반영비율

| 모집전형 | 모집단위 | 전형요소별 반영비율 | | 전형총점 |
|---------------------|-------------------|------------|------|--------|
| | | 학생부 교과 | 계 | |
| 교과전형 (일반고, 특성화고) | 모집요강 5P~6P 페이지 참고 | 100% | 100% | 1,000점 |

2) 지원 자격

- 우리나라 고교 졸업(예정)자 또는 검정고시 출신자(법령에 의하여 이와 동등 이상의 학력이 있다고 인정되는 자)

3) 수능 최저학력기준 : 없음

4) 선발원칙

- 모집단위별 모집인원 범위 내에서 총점 고득점자순으로 선발함
- 선발과정(충원합격 포함)에서 동점자가 발생할 경우, 모두 합격자로 선발함

5) 제출서류

| 구분 | 대상자 | 제출서류 |
|------------|---|--------------|
| 고교 졸업(예정)자 | • 학교생활기록부 온라인 제공 동의자 | • 제출서류 없음 |
| | • 학교생활기록부 온라인 제공 비동의자 • 학교생활기록부 온라인 제공 비대상교 • 2013년 졸업자를 포함한 그 이전 졸업자 | • 학생생활기록부 |
| 검정고시 출신자 | • 검정고시 온라인 제공 동의자 | • 제출서류 없음 |
| | • 검정고시 온라인 제공 비동의자 | • 검정고시 성적증명서 |

※ 검정고시 온라인 제공 신청은 나이스 대국민서비스 검정고시 대입전형홈페이지에서 가능

라. 학생부교과(사회배려자 전형)

1) 모집단위 및 전형요소별 반영비율

| 모집단위 | 전형요소별 반영비율 | | 전형총점 |
|---|------------|------|--------|
| | 학생부 교과 | 계 | |
| - 호텔·컨벤션학부(전시컨벤션관광전공/호텔경영전공) - 외식경영학과/조리예술학부/패션디자인학과/게임VR학부 - 해운항공·드론물류학과/경찰행정학부(해양경찰전공) - 경찰행정학부(경찰행정전공)/법학과/자유전공학부 - AI·컴퓨터공학과/사이버보안학과/기계·자동차공학과 - 수소시스템공학과/드론공간정보공학과/전기전자공학과 - 건축공학과 | 100% | 100% | 1,000점 |

2) 지원 자격

| 지원자격 |
|--|
| 우리나라 고교 졸업(예정)자 또는 검정고시 출신자(법령에 의하여 이와 동등 이상의 학력이 있다고 인정되는 자)로서 아래 자격 중 1가지 해당자 |
| ① 독립유공자의 자녀 및 손자녀(「독립유공자예우에 관한 법률」 제4조제1호 및 제2호에 해당하는 자의 자녀 및 손자녀) ② 국가유공자 및 그의 자녀(참전유공자 제외) (「국가유공자등예우및지원에 관한 법률」 제4조제1항제3호~18호(단, 제10호 제외)의 본인 및 그 자녀) ③ 6·18자유상이자 및 그의 자녀 (「국가유공자 등 예우 및 지원에 관한 법률」 제73조(6·18자유상이자)의 본인 및 그 자녀) ④ 지원공상(순직)군경, 지원공상(순직)공무원 및 그의 자녀 (「국가유공자 등 예우 및 지원에 관한 법률」 제73조의2(국가유공자에 준하는 군경등)의 본인 및 그 자녀) ⑤ 고엽제후유의증환자(수당지급대상자) 및 그의 자녀 (「고엽제후유의증 환자 지원 등에 관한 법률」 제2조제3항 및 제7조제9항의 본인 및 그 자녀) ⑥ 5·18민주유공자 및 그의 자녀 (「5·18민주유공자 예우에 관한 법률」 제4조제1호~제3호의 본인 및 그 자녀) ⑦ 특수임무수행자 및 그의 자녀 (「특수임무수행자 지원에 관한 법률」 제3조제1호~제3호의 본인 및 그 자녀) ⑧ 보훈보상대상자 및 그의 자녀 (「보훈보상대상자 지원에 관한 법률」 제2조제1항제1호~제4호의 본인 및 그 자녀) ⑨ 검정고시출신자 ⑩ 다문화가정자녀/다자녀(3인 이상)가정자녀/만학도(만 30세 이상, 1990년 12월 31일 이전 출생자) ⑪ 기초생활수급자/차 상위 계층/한 부모 가정 자녀 ⑫ 농어촌출신자(정원 외 농어촌전형 지원 자격과 동일) ⑬ 환경미화원, 직업군인, 경찰, 교도관, 소방공무원 재직중인자의 자녀 ⑭ 장애인 등 대상자(장애인 복지법 제32조 규정에 의하여 등록된 장애인, 기타 장애인복지법에 이종 등록 되지 않는 국가유공자 등 예우 및 지원에 관한 법률 제4조 등에 의한 상이 등급자(국가보훈처 등록) ⑮ 특성화고교 졸업(예정)자 |

3) 수능 최저학력기준 : 없음

4) 선발원칙

- 모집단위별 모집인원 범위 내에서 총점 고득점자순으로 선발함
- 검정고시 출신자 학생부성적은 검정고시 취득점수 평균을 본교 자체기준으로 환산하여 반영함
- 선발과정(총원합격 포함)에서 동점자가 발생할 경우, 모두 합격자로 선발함

5) 제출서류

| 구분 | 대상자 | 제출서류 |
|------------|---|--|
| 고교 졸업(예정)자 | <ul style="list-style-type: none"> • 학교생활기록부 온라인 제공 동의자 | <ul style="list-style-type: none"> • 제출서류 없음 |
| | <ul style="list-style-type: none"> • 학교생활기록부 온라인 제공 비동의자 • 학교생활기록부 온라인 제공 비대상교 • 2013년 졸업자를 포함한 그 이전 졸업자 | <ul style="list-style-type: none"> • 학생생활기록부 |
| 추가 제출 서류 | ① ~ ⑧ | <ul style="list-style-type: none"> • 대학입학특별전형대상자 증명서 1부(국가보훈처 발급) |
| | ⑨ 검정고시출신자 | <ul style="list-style-type: none"> • 검정고시 성적증명서 1부 |
| | ⑩ 다문화가정출신자 | <ul style="list-style-type: none"> • 기본증명서 1부 (부 또는 모 중 결혼이민자 또는 귀화허가를 받은 자, 혼인한 외국인의 국적이 표기되어야 함) • 가족관계증명서 1부 |
| | ⑩ 다자녀(3인 이상)가정 | <ul style="list-style-type: none"> • 가족관계증명서 또는 주민등록등본 1부 |
| | ⑩ 만학도 | <ul style="list-style-type: none"> • 주민등록초본 1부 |
| | ⑪ 기초생활수급자 | <ul style="list-style-type: none"> • 기초생활수급 대상 증명서 1부 |
| | ⑪ 차상위복지급여수급자 | <ul style="list-style-type: none"> 가) 차상위 복지급여 수급 확인서 1부. (시·군·구청장 또는 읍·면·동주민센터장 발급) 또는 차상위본인부담경감대상자 확인서 1부 (국민건강보험공단 발급) 나) 가족관계증명서 또는 주민등록등본 1부 |
| | ⑪ 우선 돌봄 차상위 가구 | <ul style="list-style-type: none"> • 우선 돌봄 차상위 확인서 1부. (시·군·구청장 또는 읍·면·동주민센터장 발급) |
| | ⑪ 한 부모가정 자녀 | <ul style="list-style-type: none"> • 한 부모 가족 지원대상자 증명서 1부 |
| | ⑫ 농어촌 지역 소재 중학교 입학 ~ 고등학교 졸업 시까지(6년) 쉰 교육과정을 이수한 자로, 학생 본인 및 부모 모두 농어촌 지역에 거주한 자 | <ul style="list-style-type: none"> 가) 가족관계증명서 1부 (원서접수 개시일로부터 최근 1개월 이내 발급된 서류) - 이혼 가정의 경우, 부 또는 모의 혼인관계증명서로 대체 - 부모 사망한 경우, 사망사실이 기재된 제적등본 대체 나) 지원자, 부, 모의 주민등록초본 각 1부 (원서접수 개시일로부터 최근 1개월 이내 발급된 서류로 주소 이전 이력 전체가 기재된 초본) 다) 중·고 생활기록부 1부 |
| | ⑫ 농어촌 지역 소재 초·중·고교 12년 쉰 교육과정을 이수하고 학생 본인이 농어촌 지역에 거주한 자 | <ul style="list-style-type: none"> 가) 학생 주민등록초본 1부 (원서접수 개시일로부터 최근 1개월 이내 발급된 서류로 주소 이전 이력 전체가 기재된 초본) 나) 초·중·고 생활기록부 각 1부 |
| | ⑬ 환경미화원, 직업군인, 경찰(교도관), 소방공무원 재직중인자의 자녀 | <ul style="list-style-type: none"> 가) 부 또는 모의 재직증명서 1부 나) 가족관계증명서 1부 |
| | ⑭ 장애인 등 대상자 | <ul style="list-style-type: none"> • 장애인증명서(장애인 수첩) 사본 또는 복지카드 사본 1부 • 국가유공자 등 확인원 1부 |
| | ⑮ 특성화고교 졸업(예정)자 | <ul style="list-style-type: none"> • 고교 졸업(예정)자 서류 참조 |

마. 학생부교과(성인학습자 전형)

1) 모집단위 및 전형요소별 반영비율

| 모집전형 | 모집단위 | 전형요소별 반영비율 | | | 전형총점 |
|---------|--|------------|-----|------|--------|
| | | 학생부 교과 | 면접 | 계 | |
| 성인학습자전형 | - 부동산학과/사회복지학과/헬스케어학과 - 아동·가족상담학과 - 연계전공학부(미용건강관리전공) - 연계전공학부(웰빙조리창업전공) - 연계전공학부(실버재활전공) - 인문문화융합학과 | 70% | 30% | 100% | 1,000점 |

2) 지원 자격

- 우리나라 고교 졸업(예정)자 또는 검정고시 출신자(법령에 의하여 이와 동등 이상의 학력이 있다고 인정되는 자)로서 만 30세 이상(1991년 12월 31일 이전 출생자)인 자

3) 수능 최저학력기준 : 없음

4) 선발원칙

- 모집단위별 모집인원 범위 내에서 총점 고득점자순으로 선발함
- 검정고시 출신자 학생부성적은 검정고시 취득점수 평균을 본교 자체기준으로 환산하여 반영함
- 선발과정(충원합격 포함)에서 동점자가 발생할 경우, 동점자 처리기준에 의하여 선발함.
- 면접고사 결시자는 불합격 처리함

5) 제출서류

| 구분 | 대상자 | 제출서류 |
|------------|---|--------------|
| 고교 졸업(예정)자 | • 학교생활기록부 온라인 제공 동의자 | • 제출서류 없음 |
| | • 학교생활기록부 온라인 제공 비동의자 • 학교생활기록부 온라인 제공 비대상교 • 2013년 졸업자를 포함한 그 이전 졸업자 | • 학생생활기록부 |
| 검정고시 출신자 | • 검정고시 온라인 제공 동의자 | • 제출서류 없음 |
| | • 검정고시 온라인 제공 비동의자 | • 검정고시 성적증명서 |

※ 검정고시 온라인 제공 신청은 나이스 대국민서비스 검정고시 대입전형홈페이지에서 가능

바. 실기/실적(실기 전형)

1) 모집단위 및 전형요소별 반영비율

| 모집전형 | 모집단위 | 전형요소별 반영비율 | | | 전형총점 |
|------|--|------------|-----|------|--------|
| | | 학생부 교과 | 면접 | 계 | |
| 실기전형 | - 해양레저관광학과/미용예술학과 - 패션디자인학과/방송사진예술학과 - 웹툰학과/디자인학부/연기공연예술학과 | 30% | 70% | 100% | 1,000점 |

2) 지원 자격

- 우리나라 고교 졸업(예정)자 또는 검정고시 출신자 및 법령에 의하여 이와 동등 이상의 학력이 있다고 인정되는 자로서 해당분야에 열의 및 재능을 가진 자

3) 수능 최저학력기준 : 없음

4) 선발원칙

- 모집단위별 모집인원 범위 내에서 총점 고득점자순으로 선발함
- 검정고시 출신자 학생부성적은 검정고시 취득점수 평균을 본교 자체기준으로 환산하여 반영함
- 선발과정(충원합격 포함)에서 동점자가 발생할 경우, 모두 합격자로 선발함
- 실기고사 결시자는 불합격 처리함

5) 실기과목

| 모집단위 | 실기과목 | 비고 |
|----------|-------------------------------------|------------|
| 해양레저관광학과 | 60m달리기(우천시 지그재그달리기) / 앉아 윗몸 앞으로 굽히기 | 2과목 실시 |
| 마용예술학과 | 기본메이크업 / 테마메이크업 | |
| 패션디자인학과 | ①기초디자인 ②발상과표현 | 원서접수 시 택 1 |
| 방송사진예술학과 | ①사진 ②영상 ③상황표현 | |
| 웹툰학과 | ①2페이지 웹툰 ②4페이지 웹툰 ③상황표현 | |
| 디자인학부 | ①상황표현 ②발상과 표현 ③사고의 전환 ④기초디자인 ⑤칸만화 | |
| 연기공연예술학과 | ①연기 ②연출 | |

6) 제출서류

| 구분 | 대상자 | 제출서류 |
|------------|---|--------------|
| 고교 졸업(예정)자 | • 학교생활기록부 온라인 제공 동의자 | • 제출서류 없음 |
| | • 학교생활기록부 온라인 제공 비동의자 • 학교생활기록부 온라인 제공 비대상교 • 2013년 졸업자를 포함한 그 이전 졸업자 | • 학생생활기록부 |
| 검정고시 출신자 | • 검정고시 온라인 제공 동의자 | • 제출서류 없음 |
| | • 검정고시 온라인 제공 비동의자 | • 검정고시 성적증명서 |

※ 검정고시 온라인 제공 신청은 나이스 대국민서비스 검정고시 대입전형홈페이지에서 가능

사. 학생부교과[농어촌 전형(정원 외)]

1) 모집단위 및 전형요소별 반영비율

| 모집전형 | 모집단위 | 전형요소별 반영비율 | | 전형총점 |
|----------------|-------------------|------------|------|--------|
| | | 학생부 교과 | 계 | |
| 농어촌전형 (정원외) | 모집요강 5P~6P 페이지 참고 | 100% | 100% | 1,000점 |

2) 지원 자격

- 가) 농어촌지역 소재 중학교 입학 시부터 고교 졸업 시까지(6년) 전 교육과정을 이수한 자로, 학생 본인 및 부모 모두 농어촌 지역에 거주한 자(단, 부모가 이혼한 경우, 친권자 및 학생이 농어촌지역에 거주하여야 함)
- 나) 부모의 거주지와는 상관없이 지원자 본인이 농어촌지역에 거주하면서 농어촌 소재지 초·중·고교 12년 전 교육과정을 이수한 자
 - ※ 농어촌지역에 소재하더라도 과학고, 외국어고, 국제고, 예술고, 체육고, 검정고시 출신자는 지원불가
 - ※ 연속된 연수만 인정

3) 농어촌 인정범위

| |
|---|
| ① 농어촌이란 농어촌발전특별조치법상 읍·면지역과 동(洞)의 지역 중 도시계획 구역 밖 및 녹지구역을 말 한다 ② 고등학교 재학 당시 읍·면이던 행정구역이 졸업 후 동으로 개편된 경우에는 당해 동지역을 읍·면 지역으로 본다 ③ 도서·벽지 교육진흥법에 의한 지역은 농어촌 지역으로 인정 한다 ④ 2개 이상의 고등학교에 재학한 경우 해당 학교가 모두 읍·면 소재 고등학교이어야 한다 ⑤ 기타 위에 해당되지 않는 농어촌지역에 대한 결정은 본교의 “대학입학전형관리위원회” 심의를 거쳐 결정 한다 |
|---|

4) 수능 최저학력기준 : 없음

5) 선발원칙

- 캠퍼스별 전체 모집인원 범위에서 학과별 최대모집 가능인원(해당 모집단위 입학정원의 10%) 범위 이내로, 총점 고득점자 순으로 선발하며, 학과별 최대모집 가능인원 범위를 초과하여 선발된 자는 합격유예 조치하고, 차 순위자 중에서 성적순으로 충원함

| 선발예시 |
|--|
| 항공관광학과(모집정원 40명)의 경우 ① 해운대캠퍼스 전체 모집인원(20명)을 모집단위에 상관없이 성적순으로 선발한 후 ② 20명 이내에서 항공관광학과는 최대모집 가능인원(4명) 이내로만 선발함 ③ 만약, 20명 내에 항공관광학과 인원이 5명이 있는 경우 4명까지만 합격되고 1명은 후보로 처리됨 |

6) 제출서류

| 구분 | 대상자 | 제출서류 |
|------------|---|--|
| 고교 졸업(예정)자 | <ul style="list-style-type: none"> • 학교생활기록부 온라인 제공 동의자 | <ul style="list-style-type: none"> • 제출서류 없음 |
| | <ul style="list-style-type: none"> • 학교생활기록부 온라인 제공 비동의자 • 학교생활기록부 온라인 제공 비대상교 • 2013년 졸업자를 포함한 그 이전 졸업자 | <ul style="list-style-type: none"> • 학생생활기록부 |
| 추가서류 | 가) 농어촌 지역 소재 중학교 입학 ~ 고등학교 졸업 시까지(6년) 초 교육과정을 이수한 자로, 학생 본인 및 부모 모두 농어촌 지역에 거주한 자 | 가) 가족관계증명서 1부 (원서접수 개시일로부터 최근 1개월 이내 발급된 서류) - 이혼 가정의 경우, 부 또는 모의 혼인관계증명서로 대체 - 부모 사망한 경우, 사망사실이 기재된 제적등본 대체 나) 지원자, 부, 모의 주민등록초본 각 1부 (원서접수 개시일로부터 최근 1개월 이내 발급된 서류로 주소 이전 이력 전체가 기재된 초본) 다) 중·고 생활기록부 1부 |
| | 나) 농어촌 지역 소재 초·중·고교 12년 초 교육과정을 이수하고 학생 본인이 농어촌 지역에 거주한 자 | 가) 학생 주민등록초본 1부 (원서접수 개시일로부터 최근 1개월 이내 발급된 서류로 주소 이전 이력 전체가 기재된 초본) 나) 초·중·고 생활기록부 각 1부 |

7) 선발과정(충원합격 포함)에서 동점자가 발생할 경우, 동점자 처리 기준에 의하여 선발함

8) 유의사항

- 상기 서류만으로 확인이 어려운 경우, 추가 서류를 요청할 수 있음
- 최종등록기간 이후, 자격요건을 확인하기 위하여 놓여준 증빙서류를 재요청할 수 있음
- 원서 지원 시 학생 및 부모가 놓여준 지역에 거주하였으나, 최종등록기간 이전에 놓여준 지역이 아닌 지역으로 이사한 경우에는 자격미달자로 입학 후이라도 입학을 취소함
- 자격요건 확인 후 자격 미달자는 불합격처리하며, 입학 후라도 입학을 취소함

아. 학생부교과[특성화고동일계 전형(정원 외)]

1) 모집단위 및 전형요소별 반영비율

| 모집전형 | 모집단위 | 전형요소별 반영비율 | | 전형총점 |
|--------------------|-------------------|------------|------|--------|
| | | 학생부 교과 | 계 | |
| 특성화고동일계전형 (정원외) | 모집요강 5P~6P 페이지 참고 | 100% | 100% | 1,000점 |

2) 지원 자격 : 우리나라 특성화고교 졸업(예정)자로서 학과(부)별 동일계 인정범위에 해당하는 자
(특성화고와 같은 교육과정을 운영하는 학과가 있는 종합고 포함)

※ 제외대상자 : 예술고, 체육고, 마이스터고 및 학력인정 교육시설 출신자는 제외

3) 수능 최저학력기준 : 없음

4) 선발원칙

- 캠퍼스별 전체 모집인원 범위에서 학과별 최대모집 가능인원(해당 모집단위 입학정원의 10%) 범위 이내로, 총점 고득점자 순으로 선발하며, 학과별 최대모집 가능인원 범위를 초과하여 선발된 자는 합격유예 조치하고, 차순위자 중에서 성적순으로 충원함

| 선발예시 |
|--|
| 항공관광학과(모집정원 40명)의 경우 ① 해운대캠퍼스 전체 모집인원(9명)을 모집단위에 상관없이 성적순으로 선발한 후, ② 9명 이내에서 항공관광학과는 최대모집 가능인원(4명) 이내로만 선발함 ③ 만약, 9명 내에 항공관광학과 인원이 5명이 있는 경우 4명까지만 합격되고 1명은 후보로 처리됨 |

5) 제출서류

| 구분 | 대상자 | 제출서류 |
|------------|---|-----------|
| 고교 졸업(예정)자 | • 학교생활기록부 온라인 제공 동의자 | • 제출서류 없음 |
| | • 학교생활기록부 온라인 제공 비동의자 • 학교생활기록부 온라인 제공 비대상교 • 2013년 졸업자를 포함한 그 이전 졸업자 | • 학생생활기록부 |

6) 선발과정(충원합격 포함)에서 동점자가 발생할 경우, 동점자 처리 기준에 의하여 선발함

7) 유의사항

- 특성화(전문)고등학교의 동일계학과 인정범위는 본교 홈페이지의 “동일계 지원구분” 범위 참조
※ 특성화(전문)고등학교의 동일계학과 인정범위에 없는 본교 모집단위는 미 모집함

- 고교의 기준학과가 대학이 제시하는 기준학과와 다르더라도 대학의 모집단위와 관련된 전문교과를 30단위 이상 이수한 경우는 원서접수 이전까지 입학처(051-540-7700)로 문의 바라며, 동일계 인정여부는 대학입학전형관리위원회에서 심의하여 반영여부 결정함
- 특성화(전문)학과는 자격요건 확인 후 자격 미달자는 불합격처리하며, 입학 후라도 입학을 취소함

자. 학생부교과[이웃사랑 전형(정원 외)]

1) 모집단위 및 전형요소별 반영비율

| 모집전형 | 모집단위 | 전형요소별 반영비율 | | 전형총점 |
|-----------------|-------------------|------------|------|--------|
| | | 학생부 교과 | 계 | |
| 이웃사랑전형 (정원외) | 모집요강 5P~6P 페이지 참고 | 100% | 100% | 1,000점 |

2) 지원 자격

우리나라의 고등학교 졸업(예정)자 또는 검정고시출신자(법령에 의하여 이와 동등 이상의 학력이 있다고 인정되는 자)로서 아래 자격 중 1가지 해당자

- 국민기초생활보장 수급자
- 차상위 복지급여수급자
 - 차상위 건강보험 본인부담 경감대상자/차상위 장애수당 대상자/차상위 장애인 연금부가급여 대상자
 - 차상위 자활급여 대상자/한부모 가정 지원사업 대상자
- 우선돌봄 차상위가구

3) 수능 최저학력기준 : 없음

4) 선발원칙

- 캠퍼스별 전체 모집인원 범위에서 학과별 최대모집 가능인원(해당 모집단위 입학정원의 10%) 범위 이내로, 총점 고득점자 순으로 선발하며, 학과별 최대모집 가능인원 범위를 초과하여 선발된 자는 합격유예 조치하고, 차순위자 중에서 성적순으로 총원함

| 선발예시 |
|---|
| 항공관광학과(모집정원 40명)의 경우 ① 해운대캠퍼스 전체 모집인원(16명)을 모집단위에 상관없이 성적순으로 선발한 후, ② 16명 이내에서 항공관광학과는 최대모집 가능인원(4명) 이내로만 선발함 ③ 만약, 16명 내에 항공관광학과 인원이 5명이 있는 경우 4명까지만 합격되고 1명은 후보로 처리됨 |

5) 제출서류

| 구분 | 대상자 | 제출서류 |
|------------|---|--------------|
| 고교 졸업(예정)자 | • 학교생활기록부 온라인 제공 동의자 | • 제출서류 없음 |
| | • 학교생활기록부 온라인 제공 비동의자 • 학교생활기록부 온라인 제공 비대상교 • 2013년 졸업자를 포함한 그 이전 졸업자 | • 학생생활기록부 |
| 검정고시 출신자 | • 검정고시 온라인 제공 동의자 | • 제출서류 없음 |
| | • 검정고시 온라인 제공 비동의자 | • 검정고시 성적증명서 |

| 구분 | 대상자 | 제출서류 |
|------|-----------------|--|
| 추가서류 | • 국민기초생활보장수급대상자 | • 기초생활수급 대상 증명서 1부 |
| | • 차상위 복지급여수급자 | 가) 차상위 복지급여 수급 확인서 1부. (시·군·구청장 또는 읍·면·동주민센터장 발급) 또는 차상위본인부담경감대상자 확인서 1부 (국민건강보험공단 발급) 나) 가족관계증명서 또는 주민등록등본 1부 |
| | • 우선돌봄 차상위가구 | • 우선 돌봄 차상위 확인서 1부. (시·군·구청장 또는 읍·면·동주민센터장 발급) |

※ 검정고시 온라인 제공 신청은 나이스 대국민서비스 검정고시 대입전형홈페이지에서 가능

6) 선발과정(충원합격 포함)에서 동점자가 발생할 경우, 동점자 처리 기준에 의하여 선발함

7) 유의사항 : 자격요건 확인 후 자격 미달자는 불합격처리하며, 입학 후라도 입학을 취소함

차. 학생부종합[특성화고졸재직자전형(정원 외)]

1) 모집단위 및 전형요소별 반영비율

| 모집전형 | 모집단위 | 전형요소별 반영비율 | | | 전형총점 |
|-------------------|--------------------------------------|------------|-----|------|--------|
| | | 재직경력 | 면접 | 계 | |
| 특성화고졸재직자 (정원외) | - 부동산학과/사회복지학과 - 연계전공학부(미용건강관리전공) | 50% | 50% | 100% | 1,000점 |

2) 지원 자격 : 아래 하나에 해당하는 사람으로서 산업체 근무경력이 3년 이상인 재직자

- 「초·중등교육법 시행령」 제76조의3 제1호에 따른 일반 고등학교에 재학하는 동안 시·도 교육감이 「직업교육훈련 촉진법」에 따른 직업교육훈련기관 중 직업교육훈련위탁기관으로 선정한 기관에서 1년 이상의 직업교육훈련과정을 이수하고 해당 일반 고등학교를 졸업한 사람
- 「초·중등교육법 시행령」 제90조 제1항 제10호에 따른 산업수요 맞춤형 고등학교(마이스터고)를 졸업한 사람
- 특성화고등학교를 졸업한 사람
(특성화고등학교 중 자연현장실습 등 체험위주의 교육을 전문으로 실시하는 고등학교를 제외)
- 「평생교육법」 제31조제2항에 따른 학력인정 평생교육시설 중 특성화 고등학교 등에서 제공하는 것과 같은 교육과정을 운영하는 평생교육시설에서 해당 교육과정을 이수한 사람

3) 산업체의 범위

- 국가·지방자치단체 및 공공단체
- 근로기준법 제 11조에 의거 상시 근로자 5인(사업주 포함)이상 사업체
- 4대 보험 중 1개 이상 가입 사업체(창업·자영업자 포함)

4) 수능 최저학력기준 : 없음

5) 선발원칙

- 모집단위별 모집인원 범위 내에서 총점 고득점자순으로 선발함
- 선발과정(충원합격 포함)에서 동점자가 발생할 경우, 동점자 처리기준에 의하여 선발함
- 면접고사 결시자는 불합격 처리함

6) 산업체 재직경력 환산점수표

| 산업체 재직기간 | 환산점수 | 산업체 재직기간 | 환산점수 |
|---------------|------|----------------|------|
| 3년 이상 ~ 4년 미만 | 350 | 7년 이상 ~ 8년 미만 | 434 |
| 4년 이상 ~ 5년 미만 | 371 | 8년 이상 ~ 9년 미만 | 456 |
| 5년 이상 ~ 6년 미만 | 392 | 9년 이상 ~ 10년 미만 | 478 |
| 6년 이상 ~ 7년 미만 | 413 | 10년 이상 | 500 |

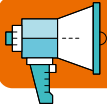
7) 재직기간 산정

- 원서접수시작일(2021년 9월 10일 기준, 재직 중인 자에 한함) 기준 총 재직기간이 3년 이상인 자(휴직기간 제외)
- 2개 이상 산업체에서 재직할 경우 재직기간을 합산하여 3년 이상 되어야 함
- 산업체 경력은 건강보험, 국민연금, 고용보험, 산재보험에 가입된 경력만 인정함
- 군 의무복무 경력은 재직기간에 포함

8) 제출서류

| 구분 | 대상자 | 제출서류 |
|--------------------------------|---|--|
| 고교 졸업(예정)자 | • 학교생활기록부 온라인 제공 동의자 | • 제출서류 없음 |
| | • 학교생활기록부 온라인 제공 비동의자 • 학교생활기록부 온라인 제공 비대상교 • 2013년 졸업자를 포함한 그 이전 졸업자 | • 학생생활기록부 |
| 추가서류 (수시모집 원서접수일 이후 발급된 서류) | • 국가·지방자치단체 및 공공단체 재직자 • 상시근로자 5인(사업주 포함)이상인 사업체 재직자 • 4대 보험 중 1개 이상 가입 사업체 재직자 | • 재직증명서 1부 (반드시 재직기간 포함, 현 직장에 한함) • 아래의 증명서 중 택 1부 - 건강보험자격득실확인서, - 국민연금가입증명서 - 고용보험자격 이력내역서 |
| | • 4대 보험 가입 대상자가 아닌 산업체 종사자 (농업, 수산업 등) | • 재직증명서 1부 (반드시 재직기간 포함, 현 직장에 한함) • 아래의 증명서 중 택 1부 - 사업자등록증 - 영농사실 확인서(읍, 면, 동장 직인 날인) - 어업인 확인서(지방해양수산청 발행) |
| | • 창업자영업자 (세금 체납사실이 없는 경우에 한해 인정) | 직장건강보험 가입 • 사업자등록증명서 1부 • 건강보험자격득실확인서 1부 • 납세증명서 1부 • 부가가치세 과세표준증명서 또는 부가가치세 면세사업자 수입금액증명서 1부 |
| | • 군필자 | 직장건강보험 미가입 • 사업자등록증명서 1부 • 납세증명서 1부 • 부가가치세 과세표준증명서 또는 부가가치세 면세사업자 수입금액증명서 1부 |
| | | • 아래의 증명서 중 택 1부 - 주민등록초본(군 의무복부 경력사항이 기재된 초본) - 지방병무청 발급 병적증명서 |

※ 자격요건 확인 후 자격 미달자는 불합격처리하며, 입학 후라도 입학을 취소함



면접고사 안내

가. 면접고사 일시/장소 안내

| 일시/장소 | 면접 전형 | 모집단위 |
|---|------------------------|---|
| 2021.10.23.(토) ~10.24(일) 해운대캠퍼스 | 면접(일반고, 특성화고)전형 | 호텔·컨벤션학부(전시컨벤션관광전공)/호텔·컨벤션학부(호텔경영전공) 외식경영학과/해양레저관광학과/항공관광학과/경찰행정학부(해양경찰전공) |
| | 성인학습자전형/ 특성화고졸재직자전형 | 부동산학과/사회복지학과/헬스케어학과/아동·가족상담학과 연계전공학부(미용건강관리전공)/연계전공학부(웰빙조리창업전공) /연계전공학부(실버재활전공) |
| 2021.10.30(토) 양산캠퍼스 | 면접(일반고, 특성화고)전형 | 간호학과/물리치료학과/치위생학과/경찰행정학부(경찰행정전공) 태권도학과/동양무예학과 |
| | 성인학습자전형 | 인문문화융합학과 |

※ 해운대캠퍼스의 경우 지원인원에 따라 하루만 진행 할 수 있음

※ 자세한 면접장소 및 면접 대기실은 추후 홈페이지를 통하여 공고 예정

나. 면접고사 평가요소

- ① 지원동기/전공 적합성 ② 논리성/표현력/창의성 ③ 인성/예절/가치관 ④ 기타 학업성취능력/잠재력

다. 면접고사 진행방식

- 면접고사는 10분~15분 내외로 진행되며, 구술평가를 하는 것을 원칙으로 함
- 다수의 면접관이 다수의 수험생들에게 질의응답 식 으로 실시됨
- 면접고사는 자유 복장으로 실시하며, 단정한 옷차림으로 면접고사에 임하도록 함

라. 면접고사 준비물 : 신분증 (주민등록증, 운전면허증, 여권, 학생증 등)

- 신분증 미소지자 : 고사 당일 학교에서 배포하는 서약서 작성 제출
- 면접고사 수험표 : 면접고사 당일 현장에서 출석체크 시 학교에서 배부

마. 면접고사 결시자 처리기준 : 불합격처리함

바. 면접고사 유의사항

- 수험생은 반드시 신분증을 지참하여, 면접 장소에 지정된 시간까지 도착하여야 함
- 예비소집은 실시하지 않으므로 면접고사 당일 수험생은 사전에 학교위치, 교통편 등을 확인하여 지각하는 일이 없도록 유의할 것 (면접고사에 대한 보다 자세한 사항은 입시홈페이지를 통해 공지됨)
- 동일 일자에 면접고사를 동시에 실시할 경우, 면접시간 조정 가능



실기고사 안내

가. 실기고사 일시·장소 및 실기과목 안내 [2021. 10. 23(토) ~ 10.24(일) 해운대캠퍼스]

※ 지원인원에 따라 하루만 진행 할 수 있음

| 대상전형 | 대상학과 | 실기과목 | 실기내용 | 시간 | 비고 |
|----------|----------------------|---|---|--------------------------|------------------|
| 실기 전형 | 미용 예술 학과 | 메이크업 | <ul style="list-style-type: none"> 기본 메이크업에서 테마 메이크업까지 정해진 시간 내에 모델에게 시술 테마(계절)는 당일 추첨으로 모델에게 시술 메이크업 수험자 및 모델의 복장 불필요한 표시가 없는 흰색 티셔츠 | 기본메이크업 30분 테마메이크업 40분 | 원서 접수 시 택1 |
| | 패션 디자인학과 | 기초디자인 발상과표현 | <ul style="list-style-type: none"> 기초디자인 : 제시된 기초 조형요소를 통한 구성 발상과표현 : 미리 다수의 주제를 준비(고사 당일) | 4시간 | |
| | 웹툰 학과 | 2페이지웹툰 4페이지웹툰 상황표현 | <ul style="list-style-type: none"> 2페이지 웹툰: 고사 당일 주제 제시/자유재료 - 규격: 쉐트지 4절 4페이지 웹툰: 고사 당일 주제 제시/자유재료 - 규격: 쉐트지 4절 상황표현: 고사 당일 주제 제시/자유재료 - 규격: 쉐트지 4절 | 4시간 | |
| | 방송사진 예술학과 | 사진 영상 상황표현 | 고사 당일 주제제시 / 사진촬영: 사진 5장 제출 고사 당일 주제제시 / 영상촬영: 동영상 2분 내외 제출 고사 당일 주제제시 / 연필 드로잉 쉐트지 8절 | 4시간 | |
| | 디자인 학부 | 상황표현 | <ul style="list-style-type: none"> 고사 당일 주제 제시 - 규격: 쉐트지 4절 | 4시간 | |
| | | 발상과표현 | <ul style="list-style-type: none"> 미리 다수의 주제를 준비 (고사 당일) - 규격: 쉐트지 4절 | | |
| | | 사고의 전환 | <ul style="list-style-type: none"> 사진자료와 추상문제 제시 (고사 당일) - 규격: 쉐트지 2절 | 5시간 | |
| | | 기초디자인 | <ul style="list-style-type: none"> 제시된 기초 조형요소를 통한 구성 - 규격: 쉐트지 4절 | 4시간 | |
| | | 칸만화 | <ul style="list-style-type: none"> 고사 당일 주제 제시 / 자유재료 - 규격: 쉐트지 4절 | 4시간 | |
| | 연기 공연 예술 학과 | 연기 | <ul style="list-style-type: none"> 지정연기→ 자유연기/뮤지컬연기→ 특기 순서로 진행 - 지정연기(1분30초) 학과에서 지정해 주는 대사를 연기로 표현 - 자유연기(2분) ① 연기 수험생은 번역극 및 창작극 중 본인이 사전에 준비한 부분을 연기로 표현 ② 뮤지컬수험생은 본인이 사전에 준비한 뮤지컬 가창 - 특기(2분) 수험생 본인이 준비한 본인의 특기 하나를 표현 | 전체 소요시간 4시간 ~ 5시간 | |
| 연출 | | <ul style="list-style-type: none"> - 장면분석: 당일 면접 전 제시 - 장면분석자료를 토대로 3분 이내로 감독관에 발표 후 질의 응답 - 연출관련 기본소양에 관하여 구술평가 | | | |

| 대상전형 | 대상학과 | 실기과목 | 실기내용 | 시간 | 비고 |
|----------|--------------|---|--|-----------|--|
| 실기 전형 | 해양레저 관광학과 | 60m달리기 (약천후 시 지그재그 달리기로 대체) | <ul style="list-style-type: none"> • 방법 <ul style="list-style-type: none"> - 출발 신호원은 출발선 앞 왼쪽 약 5m 지점에 위치하여 계시원에게 깃발을 높이 들어 준비상태를 확인한다. - 다음에 '제자리에' 하면서 깃발을 땅에 댄 다음에 '차렷' 후 적당한 시간(약 2초)에 깃발을 들어 출발시킨다. - 주자는 스탠딩스타트 자세로 준비했다가 출발신호와 동시에 출발한다. • 기록 <ul style="list-style-type: none"> - 계시원은 출발신호 깃발이 땅에서 떨어지는 순간부터 주자의 몸통이 결선 선 위에 닿을 때까지의 시간을 측정하며 기록은 1/100초에서 반올림한다. (단, 넘어졌을 때는 몸통의 일부가 결선선상에 있을 경우는 유효하다) • 기타 <ul style="list-style-type: none"> - 특별한 경우 외에는 한번 달리는 것을 원칙으로 한다. - 주로는 반드시 직선주로 코스이어야 한다. - 스파이크나 스타팅 블록 사용을 금한다. - 부정출발을 한 경우 주의를 주고 다시 출발시키며 3회 이상일 경우 실격으로 기본점수(19등급)를 부여한다. | 1인 20초 | |
| | | 앉아 뒷몸 앞으로 굽히기 | <ul style="list-style-type: none"> • 방법 <ul style="list-style-type: none"> - 피검자는 신을 벗고 양발바닥이 측정기구의 수직면에 완전히 닿도록 무릎을 펴고 바르게 앉는다. - 양발사이의 넓이는 5cm를 넘지 않게 한다. - 양손바닥은 곧게 펴고 두 손을 겹치게 하여 준비 자세를 취한다. - "시작" 지시에 따라 상체를 천천히 굽히면서 앞으로 손을 뻗는다. - 검사자는 피검자가 뒷몸을 앞으로 굽힐 때 무릎이 굽혀지지 않도록 피검자의 무릎을 가볍게 눌러준다. - 검사자는 피검자의 양 손가락 끝이 2초 정도 멈춘 지점의 막대자 눈금을 읽어서 기록한다. • 기록 <ul style="list-style-type: none"> - 2회를 실시하여 좋은 기록을 인정한다. - 0.1cm 단위로 측정하며 소수점 첫째자리에서 반올림하여 기록한다. • 기타 <ul style="list-style-type: none"> - 피검자는 테스트를 실시하기 전 충분히 몸을 풀 후에 실시하도록 한다. - 피검자가 허리의 반동을 이용하거나 갑작스럽게 상체를 굽혀 손을 뻗는 동작을 했을 때 검사기록을 인정하지 않고 재검사를 실시한다. - 앞으로 굽힐 때 피검자가 무릎을 굽혔을 경우 재검사를 실시한다. | 1인 2분 | * 2과목 실시 * 약천후 시 60m달리기는 지그재그달리기로 대체 |
| | | 지그재그 달리기 | <ul style="list-style-type: none"> • 방법 <ul style="list-style-type: none"> - 피검자는 출발선에서 출발하여 A → B → C → D → C → B → A의 순서로 깃대의 밖으로 달려서 되돌아 올 때까지의 소요시간을 측정하며 기록은 1/100초에서 반올림한다. • 기록 <ul style="list-style-type: none"> - 계시원은 출발신호 깃발이 땅에서 떨어지는 순간부터 주자의 몸통이 결선 선 위에 닿을 때까지의 시간을 측정하며 기록은 1/100초에서 반올림한다. • 기타 <ul style="list-style-type: none"> - 중도에 넘어지거나 깃대를 건드리거나 넘어뜨렸을 경우 파울로 인정하며, 한번 더 기회를 부여한다. - 2회 연속 파울인 경우 실격으로 기본점수(19등급)를 부여한다. - 달리는 코스의 코너에 놓인 깃대를 건드리지 않고 밖으로 달리도록 하며, 깃대 안쪽으로 돌거나 손을 땅에 짚으면 무효시기로 한다. - 신발은 스파이크를 사용하지 못하며 반드시 운동화를 착용하도록 한다. | 1인 20초 | |

나. 실기고사 준비물

- 해양레저관광학과

| 연번 | 실기과목 | 준비물 | 비고 |
|----|-----------------------------|----------------------|------|
| 1 | 60m 달리기(약천후 시 지그재그 달리기로 대체) | 운동복, 운동화(스파이크 착용 금지) | 개인준비 |
| 2 | 앉아 윗몸 앞으로 굽히기 | 운동복 | 개인준비 |

- 미용예술학과

| 연번 | 지참공구명 | 규격 | 단위 | 수량 | 비고 |
|----|-----------------|----------|-----|----|---------------------------------|
| 1 | Makeup Base | 화장용 | 개 | 1 | 개인준비 |
| 2 | Foundation | 3가지 이상색상 | CC | 3 | 개인준비(High light, Base, shading) |
| 3 | Powder | 화장용 | 통 | 1 | 개인준비 |
| 4 | Eye Brow Pencil | 화장용 | 개 | 1 | " |
| 5 | Eye Shadow | 3가지 이상색상 | set | 1 | " |
| 6 | Eye Liner | 화장용 | 개 | 1 | " |
| 7 | Blusher | 화장용 | 개 | 1 | " |
| 8 | Lip Liner | 화장용 | 개 | 1 | " |
| 9 | Lip stick | 2가지 이상색상 | set | 1 | " |
| 10 | Mascara | 화장용 | 개 | 1 | " |
| 11 | Shadow Brush | 화장 시술용 | set | 1 | " |
| 12 | 라텍스, 퍼프 | 화장 시술용 | 개 | 2 | " |
| 13 | 클렌징 티슈 | 메이크업클렌징용 | 개 | 1 | " |

- 패션디자인학과

| 연번 | 실기과목 | 준비물 | 비고 |
|----|--------|--|------|
| 1 | 기초디자인 | 자, 컴퍼스, 연필, 색연필, 수채화물감, 파스텔, 포스터칼라, 마카등 표현에 필요한 도구 | 개인준비 |
| 2 | 발상과 표현 | 연필, 색연필, 수채화물감, 파스텔, 포스터칼라등 표현에 필요한 도구 | 개인준비 |

- 웹툰학과

| 연번 | 실기과목 | 준비물 | 비고 |
|----|---------|--|------|
| 1 | 2페이지 웹툰 | 연필, 색연필, 수채화물감, 파스텔, 포스터칼라, 콘테, 마카등 표현에 필요한 도구 | 개인준비 |
| 2 | 4페이지 웹툰 | 연필, 색연필, 수채화물감, 파스텔, 포스터칼라, 콘테, 마카등 표현에 필요한 도구 | 개인준비 |
| 3 | 상황표현 | 연필, 색연필, 수채화물감, 파스텔, 포스터칼라, 콘테, 마카등 표현에 필요한 도구 | 개인준비 |

- 방송사진예술학과

| 연번 | 실기과목 | 준비물 | 비고 |
|----|------|--|------|
| 1 | 사진 | Micro SD 또는 SD카드가 장착 가능 한 카메라 지참(휴대폰 카메라 가능) | 개인준비 |
| 2 | 영상 | | |
| 3 | 상황표현 | 연필, 색연필, 수채화물감, 파스텔, 포스터칼라, 콘테, 마카등 표현에 필요한 도구 | 개인준비 |

- 디자인학부

| 연번 | 실기과목 | 준비물 | 비고 |
|----|--------|--|------|
| 1 | 상황표현 | 연필, 색연필, 수채화물감, 파스텔, 포스터칼라등 표현에 필요한 도구 | 개인준비 |
| 2 | 발상과 표현 | 연필, 색연필, 수채화물감, 파스텔, 포스터칼라등 표현에 필요한 도구 | 개인준비 |
| 3 | 사과의 전환 | 연필, 색연필, 수채화물감, 파스텔, 포스터칼라, 콘테, 마카등 표현에 필요한 도구 | 개인준비 |
| 4 | 기초디자인 | 자, 컴퍼스, 연필, 색연필, 수채화물감, 파스텔, 포스터칼라, 마카등 표현에 필요한 도구 | 개인준비 |
| 5 | 칸 만화 | 연필, 색연필, 수채화물감, 파스텔, 포스터칼라등 표현에 필요한 도구 | 개인준비 |

- 연기공연예술학과

| 연번 | 실기과목 | 준비물 | 비고 |
|----|------|---------------------------|------|
| 1 | 연기 | 자유연기 표현 또는 뮤지컬 표현에 필요한 도구 | 개인준비 |
| 2 | 연출 | - | - |

다. 실기고사 배점표

• 미용예술학과

| 과목 | 기본자세 | 테크닉 | 예술성 | 창작성 | 완성도 | 실기총점 |
|------|------|------|------|------|------|------|
| 메이크업 | 100점 | 200점 | 100점 | 100점 | 200점 | 700점 |

• 패션디자인학과

| 과목 | 평면조형력 | 주제표현력 | 완성도 | 실기총점 | 과목 | 주제표현력 | 발상력 | 완성도 | 실기총점 |
|-------|-------|-------|-----|------|-------|-------|------|------|------|
| 기초디자인 | 300 | 200 | 200 | 700점 | 발상과표현 | 250점 | 250점 | 200점 | 700점 |

• 웹툰학과

| 과목 | 주제표현력 | 발상력 | 완성도 | 실기총점 | 과목 | 주제표현력 | 발상력 | 완성도 | 실기총점 |
|---------|-------|------|------|------|---------|-------|------|------|------|
| 2페이지 웹툰 | 250점 | 250점 | 200점 | 700점 | 4페이지 웹툰 | 250점 | 250점 | 200점 | 700점 |
| 과목 | 주제표현력 | 발상력 | 완성도 | 실기총점 | | | | | |
| 상황표현 | 250점 | 250점 | 200점 | 700점 | | | | | |

• 방송사진예술학과

| 과목 | 형태및구도 | 표현력 | 완성도 | 실기총점 | 과목 | 형태및구도 | 표현력 | 완성도 | 실기총점 |
|------|-------|------|------|------|----|-------|------|------|------|
| 사진 | 250점 | 250점 | 200점 | 700점 | 영상 | 250점 | 250점 | 200점 | 700점 |
| 과목 | 주제표현력 | 발상력 | 완성도 | 실기총점 | | | | | |
| 상황표현 | 250점 | 250점 | 200점 | 700점 | | | | | |

• 디자인학부

| 과목 | 자료묘사력 | 발상력 | 완성도 | 실기총점 | 과목 | 주제표현력 | 발상력 | 완성도 | 실기총점 |
|-------|-------|-------|------|------|-------|-------|-------|------|------|
| 상황표현 | 250점 | 250점 | 200점 | 700점 | 발상과표현 | 250점 | 250점 | 200점 | 700점 |
| 과목 | 자료묘사력 | 주제표현력 | 발상력 | 실기총점 | 과목 | 평면조형력 | 주제표현력 | 완성도 | 실기총점 |
| 사고의전환 | 300점 | 200점 | 200점 | 700점 | 기초디자인 | 300 | 200 | 200 | 700점 |
| 과목 | 주제표현력 | 발상력 | 완성도 | 실기총점 | | | | | |
| 칸만화 | 250점 | 250점 | 200점 | 700점 | | | | | |

• 연기공연예술학과

| 과목 | 지정연기(공통) | 자유연기/뮤지컬연기 | 특기(공통) | 실기총점 |
|----|--------------|------------|--------|------|
| 연기 | 250점 | 250점 | 200점 | 700점 |
| 과목 | 구술평가(연출기본소양) | 구술평가(창의력) | | 실기총점 |
| 연출 | 400점 | 300점 | | 700점 |

• 해양레저관광학과

| 과목 | 60m달리기(지그재그 달리기) | 앉아 뒷몸 앞으로 굽히기 | 실기총점 |
|----|------------------|---------------|------|
| 배점 | 350점 | 350점 | 700점 |

▶ 해양레저관광학과 실기고사 채점 기준표(남자)

| 등급 | 점수(일반) | 60m 달리기(초) | 앉아 윗몸 앞으로 굽히기(cm) | 지그재그 달리기(초) (악천후시) |
|----|--------|------------|-------------------|-----------------------|
| 1 | 350.0 | 7" 2 이하 | 31 이상 | 14" 1 이하 |
| 2 | 344.5 | 7" 3 | 30 | 14" 2 |
| 3 | 338.9 | 7" 4 | 29 | 14" 3 |
| 4 | 333.4 | 7" 5 | 28 | 14" 4 |
| 5 | 327.8 | 7" 6 | 27 | 14" 5 |
| 6 | 322.3 | 7" 7 | 26 | 14" 6 |
| 7 | 316.7 | 7" 8 | 25 | 14" 7 |
| 8 | 311.2 | 7" 9 | 24 | 14" 8 |
| 9 | 305.6 | 8" 0 | 23 | 14" 9 |
| 10 | 300.1 | 8" 1 | 22 | 15" 0 |
| 11 | 294.5 | 8" 2 | 21 | 15" 1 |
| 12 | 289.0 | 8" 3 | 20 | 15" 2 |
| 13 | 283.4 | 8" 4 | 19 | 15" 3 |
| 14 | 277.9 | 8" 5 | 18 | 15" 4 |
| 15 | 272.3 | 8" 6 | 17 | 15" 5 |
| 16 | 266.7 | 8" 7 | 16 | 15" 6 |
| 17 | 261.2 | 8" 8 | 15 | 15" 7 |
| 19 | 255.6 | 8" 9 | 14 | 15" 9 |
| 19 | 250.0 | 9" 0 이상 | 13이하 | 16"0 이상 |

※ 기본점수는 19등급을 부여한다.

▶ 해양레저관광학과 실기고사 채점 기준표(여자)

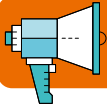
| 등급 | 점수(일반) | 60m 달리기(초) | 앉아 윗몸 앞으로 굽히기(cm) | 지그재그 달리기(초) (악천후시) |
|----|--------|------------|-------------------|-----------------------|
| 1 | 350.0 | 8" 7 이하 | 31 이상 | 15" 6 이하 |
| 2 | 344.5 | 8" 8 | 30 | 15" 7 |
| 3 | 338.9 | 8" 9 | 29 | 15" 8 |
| 4 | 333.4 | 9" 0 | 28 | 15" 9 |
| 5 | 327.8 | 9" 1 | 27 | 16" 0 |
| 6 | 322.3 | 9" 2 | 26 | 16" 1 |
| 7 | 316.7 | 9" 3 | 25 | 16" 2 |
| 8 | 311.2 | 9" 4 | 24 | 16" 3 |
| 9 | 305.6 | 9" 5 | 23 | 16" 4 |
| 10 | 300.1 | 9" 6 | 22 | 16" 5 |
| 11 | 294.5 | 9" 7 | 21 | 16" 6 |
| 12 | 289.0 | 9" 8 | 20 | 16" 7 |
| 13 | 283.4 | 9" 9 | 19 | 16" 8 |
| 14 | 277.9 | 10" 0 | 18 | 16" 9 |
| 15 | 272.3 | 10" 1 | 17 | 17" 0 |
| 16 | 266.7 | 10" 2 | 16 | 17" 1 |
| 17 | 261.2 | 10" 3 | 15 | 17" 2 |
| 18 | 255.6 | 10" 4 | 14 | 17" 3 |
| 19 | 250 | 10" 5 이상 | 13 이하 | 17" 4 이상 |

※ 기본점수는 19등급을 부여한다.

라. 실기고사 결시자 및 참석자 중 미 응시자 처리기준 : 불합격 처리함

마. 실기고사 유의사항

- 가) 수험생은 반드시 신분증 및 실기도구를 지참하여, 본교 해운대캠퍼스 실기대기실에 09시30분까지 도착하여야 함
- 나) 예비소집은 실시하지 않으므로 실기고사 당일 수험생은 사전에 학교위치, 교통편 등을 확인하여 지각하는 일이 없도록 유의할 것 (실시고사에 대한 보다 자세한 사항은 우리대학교 입시홈페이지를 통해 공지됨)
- 다) 실기시험에 따른 개인 준비물은 실기시험 진행에 필수적인 것이므로 반드시 개인이 준비하여 지참하여야 함



학교생활기록부 반영방법

가. 대입전형 학생부 및 검정고시 자료 및 수능 온라인 제공 관련 안내

- 2022학년도 지원자의 학교생활기록부는 2014년 2월 졸업자 ~ 2022년 2월 졸업예정자에 한하여 온라인 제공됨
- 위의 학교생활기록부 온라인제공대상자는 입학원서의 온라인 제공여부를 반드시 기재하여야 함
- 학교생활기록부 제출자는 아래와 같다.
 - ① 온라인제공에 “비동의” 및 “비대상교” / ② 2013년 졸업자를 포함한 그 이전 졸업자
- 본 대학교에 원서를 제출하는 것으로 대학수학능력시험 성적자료 온라인 제공에 동의하는 것으로 인정함
- 검정고시 온라인 제공을 원하는 지원자는 시도교육청 나이스 대국민 서비스 검정고시 대입전형홈페이지 (www.neis.go.kr)에서 본인의 고졸 검정고시 합격 및 성적자료를 확인하고 온라인 제출 신청

나. 학생부 반영항목

1) 석차등급이 있는 경우: 석차등급별 점수표를 적용하여 교과 성적 산출

| 구분 | 반영항목 | 반영요소 | 비고 |
|-------|------------|------|---------|
| 반영 비율 | 교과 성적 100% | 석차등급 | 비교과 미반영 |

- 각 과목당 석차등급에 대한 배점의 합산을 소수점 셋째자리에서 반올림하여 둘째자리로 산출

2) 석차등급이 없는 경우

- 해당학년 및 과목별 석차백분율이 제공되는 경우: 과목별 석차백분율을 석차등급으로 환산한 후, 석차등급에 해당하는 점수를 적용하여 교과 성적 산출
- 진로선택교과목 성취도에 따른 환산 등급(2015교육과정(현 고3 재학생)만 해당)

| · 진로선택 교과목 반영방법 | A | B | C |
|-----------------|-----|-----|-----|
| 석차등급 환산 | 1등급 | 3등급 | 5등급 |

- 석차등급 또는 과목별 석차가 없는 미술, 체육교과목 반영 방법

| · 미술, 체육교과목 반영방법 | A(우수) | B(보통) | C(미흡) |
|------------------|-------|-------|-------|
| 석차등급 환산 | 1등급 | 3등급 | 5등급 |

- ※ 학년별(계열)석차로 주어진 경우(1998년 2월 이전 졸업자): 학년별 석차백분율에 해당하는 석차등급을 부여하여 산출
- ※ 위에 해당되지 않는 사항은 본교의 ‘대학입학전형관리위원회’ 결정에 따라 처리함

다. 학생부 학년별 반영비율 및 반영과목 수

| 구분 | 모집단위 (계열) | 1~3학년 | 반영교과 (공통/일반선택 등) | 반영 과목 수 | |
|-----|--------------------|-------------------------------|---|----------------------------------|----------------|
| | | | | 공통/일반선택 등 (석차등급) | 진로선택 (교과구분 없음) |
| 정원내 | 전 계열 (아래제외) 미래융합대학 | 100% 학년, 학기 구분없이 상위 등급 과목만 반영 | 국어, 영어, 수학, 한국사, 사회(역사/도덕 포함), 과학 중 | 7과목 | 1과목 |
| | 간호학과 | | 국어, 영어, 수학, 한국사, 사회(역사/도덕 포함), 과학 중 | 7과목 (단, 국어, 영어, 수학 3개교과목 반드시 포함) | 1과목 |
| | 예능계열 | | 국어, 영어, 수학, 한국사, 사회(역사/도덕 포함), 과학, 미술 중 | 7과목 | 1과목 |
| | 체능계열 | | 국어, 영어, 수학, 한국사, 사회(역사/도덕 포함), 과학, 체육 중 | 7과목 | 1과목 |
| 정원외 | 전 계열 | | 국어, 영어, 수학, 한국사, 사회(역사/도덕 포함), 과학 중 | 7과목 | 1과목 |

- ※ 석차등급이 가장 높은 과목이 반영됨(학년, 학기 및 교과목 구분 없음)

- 반영 예시(고 3재학생 기준)

| 반영학년 | 공통 및 일반선택과목 등(등급제) | 진로 선택과목(성취제) |
|---------|--------------------|--------------|
| 1학년 1학기 | 국어교과 국어 | - |
| 2학년 1학기 | 수학교과 미적분 | - |
| | 수학교과 확률과통계 | - |
| 2학년 2학기 | 영어교과 영어회화 | - |
| | 사회교과 한국지리 | - |
| | 사회교과 생활과윤리 | - |
| 3학년 1학기 | 사회교과 세계지리 | - |
| | - | 여행지리 |

※ 재학생의 경우 3학년 1학기 성적까지 반영되며, 졸업생의 경우 3학년 2학기 성적까지 반영됨

※ 2015 교육과정 미적용자(2020년 2월 이전 졸업자등)은 등급이 부여된 상위 8과목을 반영함
(단, 예체능 과목은 석차등급 없는 미술, 체육 교과목 반영 방법 적용)

라. 학생부 교과 등급별 점수표

| 전형 | 만점 | 구분 | 1등급 | 2등급 | 3등급 | 4등급 | 5등급 | 6등급 | 7등급 | 8등급 | 9등급 |
|---|------|--------------|------|-------|--------|--------|--------|--------|-------|-------|-----|
| - 일반계고 전형 - 교과전형(일반고, 특성화고) - 사회배려자 - 정원의 전형 | 1000 | 배점 (1과목당) | 125 | 122.5 | 121.25 | 120 | 118.75 | 117.5 | 115 | 112.5 | 110 |
| | | 총점 | 1000 | 980 | 970 | 960 | 950 | 940 | 920 | 900 | 880 |
| - 면접전형(일반고, 특성화고) 간호/물리치료/치위생 경찰행정전공/해양경찰전공 - 성인학습자 | 700 | 배점 (1과목당) | 87.5 | 85.75 | 84.875 | 84 | 83.125 | 82.25 | 80.5 | 78.75 | 77 |
| | | 총점 | 700 | 686 | 679 | 672 | 665 | 658 | 644 | 630 | 616 |
| - 면접전형(일반고, 특성화고) 전시컨벤션전공/호텔경영전공 외식경영/해양레저관광 항공관광/태권도/동양무예 | 600 | 배점 (1과목당) | 75 | 73 | 71.25 | 69.875 | 68.5 | 67.125 | 65.75 | 64 | 62 |
| | | 총점 | 600 | 584 | 570 | 559 | 548 | 537 | 526 | 512 | 496 |
| 실기전형 | 300 | 배점 (1과목당) | 37.5 | 36.75 | 36.375 | 36 | 35.625 | 35.25 | 34.5 | 33.75 | 33 |
| | | 총점 | 300 | 294 | 291 | 288 | 285 | 282 | 276 | 270 | 264 |

※ 산출방법 예시

1) A학생(고3 재학생)의 경우[간호학과 일반계고 교과전형(학생부 교과 100%)]

- 각 과목별 배점의 합산(120+118.75+118.75+121.25+118.75+120+117.5+125) = 총점 960(1,000점 만점)

| 1학년~3학년(총8과목) | | | | | |
|---------------|------|--------|-------|-----------|--------|
| 과목 | 석차등급 | 배점 | 과목 | 석차등급 | 배점 |
| 국어 | 4 | 120 | 독서 | 5 | 118.75 |
| 영어 | 5 | 118.75 | 화법과작문 | 4 | 120 |
| 수학 | 5 | 118.75 | 미적분 | 6 | 117.5 |
| 통합사회 | 5 | 118.75 | 실용영어 | A(1등급 환산) | 125 |

2) B학생(고3 재학생)의 경우[경찰행정학과 면접(일반고, 특성화고)전형(학생부 교과 70%+면접 30%)]

| 1학년~3학년(총8과목) | | | | | |
|---------------|------|--------|--------|-----------|--------|
| 과목 | 석차등급 | 배점 | 과목 | 석차등급 | 배점 |
| 한국사 | 4 | 84 | 화학 I | 5 | 83.125 |
| 통합과학 | 5 | 83.125 | 생명과학 I | 4 | 84 |
| 독서 | 5 | 83.125 | 영어회화 | 4 | 84 |
| 문학 | 5 | 83.125 | 과학사 | A(1등급 환산) | 87.5 |

- 각 과목별 배점의 합산(84+83.125+83.125+83.125+83.125+84+84+87.5) = 총점 672(학생부 700점 만점)

마. 검정고시 취득점수평균 등급표 : 검정고시 취득점수 평균점수를 아래 등급표로 환산된 등급으로 반영

| | | | | | | | | | |
|----------------|-----------|-------------|-------------|-------------|-------------|-------------|-------------|-------------|---------|
| 검정고시 취득점수평균 | 100~95.01 | 95.00~90.01 | 90.00~85.01 | 85.00~80.01 | 80.00~75.01 | 75.00~70.01 | 70.00~65.01 | 65.00~60.01 | 60.00이하 |
| 환산등급 | 1등급 | 2등급 | 3등급 | 4등급 | 5등급 | 6등급 | 7등급 | 8등급 | 9등급 |

바. 반영교과 및 반영과목

1) 2015 교육과정 대상자(현재 고3 재학생)

| 반영교과 | 반영과목 | |
|----------------------|--|---|
| | 공통 및 일반선택 (석차 등급제) | 진로 선택 (성취제) |
| 국어 | 국어, 화법과 작문, 독서, 언어와 매체, 문학 | 실용 국어, 심화 국어, 고전 읽기 |
| 영어 | 영어, 영어 회화, 영어 I, 영어 II, 영어독해와 작문 | 실용 영어, 영어권 문화, 진로 영어, 영미문학읽기 |
| 수학 | 수학, 수학 I, 수학 II, 미적분, 확률과 통계 | 실용수학, 기하, 경제수학, 수학과제탐구 |
| 사회 (역사· 도덕 포함) | 통합사회, 한국지리, 세계지리, 세계사, 동아시아사, 경제, 정치와법, 사회·문화, 생활과윤리, 윤리와 사상 | 여행지리, 사회문제탐구, 고전과 윤리 |
| 한국사 | 한국사 | |
| 과학 | 통합과학, 과학탐구실험, 물리학 I, 화학 I, 생명과학 I, 지구과학 I | 물리학 II, 화학 II, 생명과학 II, 지구과학 II, 과학사, 생활과 과학, 융합과학 |
| 미술 | 미술 | 미술 창작, 미술 감상과 비평 |
| 체육 | 체육, 운동과 건강 | 스포츠 생활, 체육 탐구 |
| 기타 진로선택 | | 음악연주, 음악 감상과 비평, 농업생명과학, 공학일반, 창의 경영, 해양 문화와 기술, 가정과학, 지식 재산일반, 독일어 II, 일본어 II, 프랑스어 II, 러시아어 II, 스페인어 II, 아랍어 II, 중국어 II, 베트남어 II, 한문 II |

2) 2015교육과정 비대상자(재수생 및 N수생 등)

| 반영교과 | 반영과목 |
|------|--|
| 국어 | 국어, 국어1, 국어II, 국어생활, 고전, 고전 읽기, 논술, 독서, 독서와 문법, 독서와 문법 I, 독서와 문법 II, 문학, 문학 개론, 문학 I, 문학 II, 문학과 매체, 실용국어, 심화국어, 언어와 매체, 작문, 통합국어 I, 통합국어 II, 현대문학 감상, 화법과 작문 |
| 영어 | 영어, 영어독해와 작문, 영어회화, 영어 I, 영어 II, 영어권문화, 영어독해와작문, 실용영어, 실용영어 I, 실용영어 II, 실용영어독해와작문, 실용영어회화, 심화영어독해 I, 심화영어독해 II, 영어독해, 영어독해 I, 심화영어독해와작문, 영미문학읽기, 영어10-a, 영어10-b, |
| 수학 | 경제수학, 고급수학, 공통수학, 기초수학, 기하, 기하와 벡터, 미적분, 미적분 I, 미적분 II, 미적분과 통계기본, 상업수학, 수학, 수학10-가, 수학10-나, 수학 I, 수학 II, 수학과제탐구, 수학연습 I, 수학연습 II, 수학의 활용, 실용수학, 심화수학 I, 심화수학 II, 인문통합수학, 자연통합수학, 적분과 통계, 확률과 통계 |

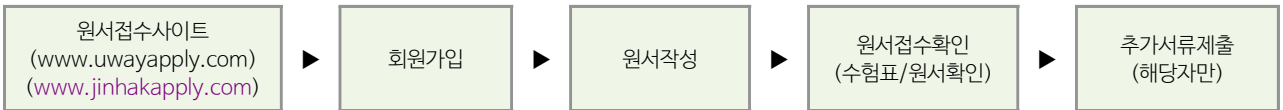
| 반영교과 | 반영과목 |
|----------------------|--|
| 사회 (국사· 도덕 포함) | 경제, 고전과 윤리, 공동사회, 국민윤리, 국사, 국제경제, 국제상무, 국제정치, 기업경영, 기업과 경영, 도덕, 동아시아사, 법과사회, 법과정치, 비교문화, 사회, 사회과제연구, 사회탐구방법, 사회문화, 사회문제탐구, 사회문화, 사회철학, 상업경제, 생활경제, 생활과 윤리, 세계문제와 미래사회, 세계사, 세계지리, 실용경제, 여행지리, 윤리, 윤리와 사상, 인간발달, 정치, 정치경제, 정치와 법, 지역이해, 직업윤리, 철학, 통합사회, 한국사회의 이해, 한국근현대사, 한국사, 한국의 사회와문화, 한국지리, |
| 과학 | 과학, 과학 I, 과학 II, 과학과제연구, 과학교양, 과학사, 과학융합, 과학탐구실험, 물리, 물리 I, 물리 II, 물리학 실험, 물리학 I, 물리학 II, 생명과학 실험, 생명과학 I, 생명과학 II, 생물, 생물 I, 생물 II, 생활과 과학, 융합과학, 융합과학 탐구, 지구과학 실험, 지구과학 I, 지구과학 II, 통합과학, 화학, 화학분석, 화학실험, 화학 I, 화학 II, 가정과학, 고급 물리학, 고급 생명과학, 공업화학, 공통과학, 과제연구 |
| 미술 | 미술, 미술 I, 드로잉, 미술감상과 비평, 미술이론, 미술전공실기, 미술창작, 미술감상, 미술과삶, 미술문화, 미술이론, 미술전공, 미술전공실기, 색채관리, 소묘 |
| 체육 | 체육, 체육 I, 체육 II, 스포츠개론, 스포츠생활, 스포츠과학, 스포츠문화, 운동과건강, 운동과 건강생활, 체육탐구 |

- ※ 위 교과목에 포함되었다 하더라도, 석차등급이 제공되지 않을 경우 반영되지 않음(단, 진로선택 및 미술, 체육 제외)
- ※ 위 교과별 반영과목이 개설되어 있지 않는 과목은 원서접수 이전까지 본교 입학처(051-540-7700)로 문의
- ※ 추가 교과별 반영과목에 대하여는 본교 입학전형관리위원회에서 심의하여, 반영 여부를 결정함.

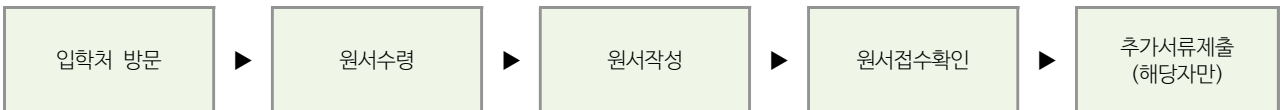
원서접수 및 서류 제출 기간 안내

1. 인터넷접수 또는 방문접수

1) 인터넷접수



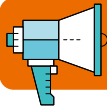
2) 방문접수



| 유의사항 |
|---|
| <ol style="list-style-type: none"> 방문접수의 경우, 해운대캠퍼스 입학처 에서 방문접수 가능 원서접수에 앞서 지원사항 및 지원학과(부)를 신중히 결정해야 한다. (접수가 이루어진 후에는 정정이나 삭제, 접수의 취소가 불가능) 인터넷접수 시 화면의 공지사항 및 유의사항을 반드시 확인해야 한다. 각 전형별 제출하여야 할 서류를 등기우편이나 직접 방문하여 제출하여야 한다. (제출기간 내 미제출시 자격미달 및 추가서류 미제출로 불합격 처리됨) 접수 후 전형료는 반환이 불가하나, 천재지변, 질병, 기타 사고 등 수험생의 귀책이 아닌 사유로 전형에 응시할 수 없는 경우 증빙서류를 제출하여 심의를 거친 후 해당 전형료의 일부 또는 전액 환불 가능 대학입학전형 환불 안내 : 대학입학 전형료는 대학의 입학전형과정에서 사용 후 전형료 잔액이 발생할 경우, 관련 법령에 의거 반환될 수 있습니다. 지원자는 원서접수 시 전형료 환불 계좌란에 본인 또는 보호자 계좌번호, 예금주명을 정확히 입력해야 하며, 계좌번호 오류로 인한 불이익은 수험생 본인의 책임이므로 유의하여야 한다. (모든 입학전형이 마감된 이후, 반환사항이 발생할 경우, 홈페이지를 통하여 공고 예정) |

2. 제출서류 제출기간 안내

- 제출서류 : 모집요강의 “각 전형별 지원 자격 및 제출서류” 참고
- 제출방법 : 등기우편 또는 방문제출(해운대캠퍼스)
- 제출기간 : 2021.9.16.(목) 18:00 도착 분 까지만 인정함(미도착시에는 불합격 처리)
- 우편주소 : (우) 48015 부산시 해운대구 반송순환로 142 영산대학교 입학처(M9006)



합격자 및 추가합격자 발표 안내

1. 합격자 발표 안내

1) 합격자 발표

| 발표일시 | 합격자 발표 방법 |
|-----------------|--|
| 2021.11.9(화) 예정 | <ul style="list-style-type: none"> 본교 홈페이지(ipsi.ysu.ac.kr)에서 확인 가능 개별 통지하지 않음/미확인으로 인한 책임은 수험생 본인에게 있음 |

2) 합격고지서 출력

- 합격통지서, 등록(예치)금고지서, 등록절차 안내문: 본교 홈페이지에서 직접 출력(따로 우편발송 하지 않음)
- 수시모집 합격자는 아래 예치금 등록기간 내에 반드시 예치금을 납부하여야 함
 - ※ 예치금 미납부시 입학 취소됨
 - ※ 예치금 납부자의 경우도, 최종 등록기간에 잔여 등록금을 납부하지 않으면 입학 취소됨

3) 등록금 납부

| 구분 | 납부기간 | 납부장소 | 납부금액 | 비고 |
|---------------------|---------------------------------------|-----------|--------------------------------|-----------------|
| 예치금 등록기간 | 2021.12.17.(금) ~ 12.20(월) 은행납부 마감시간까지 | 국민은행/부산은행 | 200,000원(예치금) | 본교 재무팀 직접 납부 가능 |
| 최종 등록금 (잔여등록금) 납부기간 | 2022.2.9.(수) ~ 2.11(금) 은행납부 마감시간까지 | 국민은행/부산은행 | 예치금 200,000원을 제외한 나머지 금액 (등록금) | 본교 재무팀 직접 납부 가능 |

- 4) 수시모집 동점자 유동제로 인하여 수시모집 등록인원이 수시 모집인원을 초과할 경우 그 인원은 정시 모집인원에서 감축함(단, 정시모집 인원을 초과하는 동점자 발생 시 동점자 처리기준에 의거하여, 순위를 지정하여 선발함)

2. 추가 합격자 발표

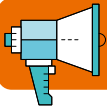
- 1) 추가 합격자(후보충원) 발표기간: 2021.12.21.(화) ~ 12.27(월) 21시까지(충원 합격자 발표 시 등록기간 안내 예정)

- 2) 발표방법: 본교 홈페이지 공고

- 추가 합격자(후보충원)에 대한 공지는 홈페이지 공지를 원칙으로 함 (수험생은 반드시 홈페이지에서 합격여부를 조회해야 하며, 미확인으로 인한 책임은 수험생 본인에게 있음)
- 합격통지서, 등록(예치)금고지서, 등록절차 안내문 : 본교 홈페이지에서 직접 출력(따로 우편발송 하지 않음)
- 추가 합격자는 합격사실을 취소할 수 없으며, 등록의사(여부)에 상관없이 「정시 및 추가모집」에 지원 불가
- 추가 합격 발표 과정에서 등록의사가 없는 추가 합격자 및 홈페이지 미확인으로 인한 예치금 미납부자의 경우도 「정시 및 추가모집」에 지원이 불가함
 - ※ 추가 합격자 발표(충원)과정에서, 입학원서에 명기된 연락처로 3회 이상 연락을 시도하였으나, 연락이 되지 않는 자 (수신자 전화기 꺼짐, 부재, 연락처 통보 불성실 등) 선순위 예비후보자라도 등록 의사가 없는 것으로 간주하여 등록포기자로 처리됨(이 경우라도 추가합격한 사실을 취소할 수 없음)
 - ※ 원서접수 시 정확한 연락처를 기재하고 연락처 변경 시 반드시 입학처(051-540-7700)로 연락 바랍니다.

- 3) 추가(충원합격) 발표 절차

- 최초 합격자를 제외한 전원을 예비후보자로 하며, 모집단위별·전형별 미등록 인원수만큼 해당 전형별 예비후보순위로 충원함
 - 예) 00학과 ◇◇전형에서 전원 등록, △△전형에서 2명 미등록, □□전형에서 1명 미등록 인원 발생시 → △△전형에서 2명, □□전형에서 1명 예비후보자 순위로 충원 합격됨
- 수시모집(정원 외 특별전형 포함) 최종 모집결과 미달인원, 등록포기인원은 정시모집으로 이월함
- 수시모집 동점자 유동제로 인하여 수시모집 등록인원이 수시 모집인원을 초과할 경우 그 인원은 정시 모집인원에서 감축함(단, 정시모집 인원을 초과하는 동점자 발생 시 동점자 처리기준에 의거하여 순위를 지정하여 선발함)



수시모집 등록포기 및 환불 안내

1. 환불신청기간 : 2021.12.21.(화) 10:00 ~ 12.27.(월) 20시 50분 까지

2. 환불절차

본교 홈페이지(www.yosu.ac.kr)에서 환불 신청 → 본인인증(휴대폰 인증번호 전송) → 환불사유 입력 및 환불계좌 확인
→ 작성사항 확인 후 환불신청 완료

3. 유의사항

- 본교 수시모집 합격자가 추가 합격자 발표기간 중 다른 대학의 추가 합격 통보를 받은 경우 합격자는 등록을 원하지 않는 대학에 **반드시 등록 포기 의사를 즉시 전달**하여야 함
 - ※ 예비후보자의 충원합격 기회가 차단되어, 결과적으로 다른 수험생의 입학기회를 박탈하지 않도록 반드시 환불신청기간 내에 등록 포기 의사를 즉시 전달하여야 함
 - ※ **이중등록으로 인하여 본인에게 불이익이 갈수 있으므로 반드시 유의**
- 환불시간 : 오전 10시 ~ 오후 14시 이전 신청자 → 당일 오후 18시 이전까지 환불
오후 14시 ~ 다음날 10시 이전 신청자 → 다음날 오후 15시 이전까지 환불
- 토·일요일 환불신청은 월요일에 환불처리 됨



전형료 안내

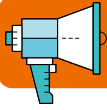
| 접수구분 | 모집단위 | 전형료 | 인터넷수수료 | 비고 |
|-----------|------------------|---------|--------|---------------------------|
| 인터넷 접수 | • 면접·실기고사 미실시 학과 | 24,000원 | 본인부담 | |
| | • 면접·실기고사 실시 학과 | 34,000원 | 본인부담 | 면접·실기고사 불참 시 환불 불가 |

※ 본교 방문 접수는 전형료 면제

※ 접수 후 전형료는 반환이 불가하나, 천재지변, 질병, 기타 사고 등 수험생의 귀책이 아닌 사유로 전형에 응시할 수 없는 경우 증빙서류를 제출하여 심의를 거친 후 해당 전형료의 일부 또는 전액 환불 가능

※ 대학입학 전형료는 대학의 입학전형과정에서 사용 후 전형료 잔액이 발생할 경우, 관련 법령에 의거 반환될 수 있습니다. 지원자는 원서접수 시 전형료 환불 계좌란 에 본인 또는 보호자 계좌번호, 예금주명을 정확히 입력해야 하며, 계좌번호 오류로 인한 불이익은 수험생 본인의 책임이므로 유의하여야 함

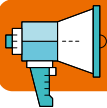
(모든 입학전형이 마감된 이후, 반환사항이 발생할 경우, 홈페이지를 통하여 공고 예정)



동점자 처리 방법

| 전형구분 | 1순위 | 2순위 | 비고 |
|--|---|--|---|
| 일반계고 전형 교과전형 (일반고, 특성화고) 사회배려자 전형 | 학생부 반영 방법에 따른 최상위등급 다수자 (검정고시 출신자는 최후순위로 지정) | 최상위 등급 과목 중 상급학년과목이 많은 순 (검정고시 출신자: 과목별 최고점수자) | 최초 및 추가합격자 발표단계에서 동점자 유동제를 적용함(단, 정시모집 인원을 초과하는 동점자 발생 시 동점자처리기준에 의거하여, 순위를 지정하여 선발함. |
| 면접전형 (일반고, 특성화고) | 면접 성적 우수자 | 학생부 반영 방법에 따른 최상위등급 다수자 (검정고시 출신자는 최후순위로 지정) | |
| 실기전형 | 실기 성적 우수자 | 학생부 반영 방법에 따른 최상위등급 다수자 (검정고시 출신자는 최후순위로 지정) | |
| 성인학습자전형 | 면접 성적 우수자 | 학생부 반영 방법에 따른 최상위등급 다수자 (검정고시 출신자는 최후순위로 지정) | 최초 및 추가합격자 발표단계에서 동점자 유동제를 적용하지 않고, 동점자처리 기준에 의거하여 선발함 |
| 농어촌전형 특성화고동일계전형 이웃사랑전형 | 학생부 반영 방법에 따른 최상위등급 다수자 (검정고시 출신자는 최후순위로 지정) | 최상위 등급 과목 중 상급학년과목이 많은 순 (검정고시 출신자 : 과목별 최고점수자) | |
| 특성화고졸재직자전형 | 재직경력 점수 우수자 | 면접 성적 우수자 | |

※ 위 순위에도 불구하고 동점자가 재차 발생할 시 대학입학전형관리위원회에서 결정함.



복수지원 및 이중등록 유의사항

[복수지원 허용범위]

- 수시모집에서 대학(산업대학, 전문대학 제외)의 지원횟수는 최대 6회 이내 복수지원이 가능
- 본교 수시모집은 전형을 달리하여 복수지원 가능: 같은 전형으로 복수지원 불가하나, 다른 전형으로 복수지원 가능
 - 예) A학과, B학과 지원 희망 시,
 - 면접(일반고, 특성화고) 전형 A학과, 면접(일반고, 특성화고) 전형 B학과 지원 불가(같은 전형으로 복수지원 X)
 - 면접(일반고, 특성화고) 전형 A학과, 교과(일반고, 특성화고) 전형 B학과 지원 가능(다른 전형으로 복수지원 O)
 - 일반계고 전형 A학과, 교과(일반고, 특성화고)전형 A학과, 농어촌전형 A학과 지원 가능(다른 전형으로 복수지원 O)

[복수지원 금지사항]

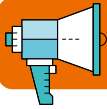
- 수시모집에서 대학(산업대학, 전문대학 제외)의 지원횟수는 6회를 초과하여 지원할 수 없음
 - 지원자가 6회를 초과하여 지원할 경우, 초과 지원한 원서는 모두 접수 취소됨
 - 지원횟수는 “대학별” 또는 “전형료 납부” 기준이 아닌 각 “전형의 원서접수”임
 - 예) 1개 대학에 2개 전형을 지원할 경우, 지원횟수는 2회임
- 원서 지원 시, 같은 전형으로 복수지원 불가
 - 예) A학과, B학과 지원 희망 시,
 - 교과(일반고, 특성화고) 전형 A학과, 교과(일반고, 특성화고) 전형 B학과 지원 불가(같은 전형으로 복수지원 X)
- 수시모집에서 대학(교육대학, 산업대학, 전문대학 포함)에 합격자(최초합격자 및 충원합격자 포함)는 등록여부와 상관없이 “정시모집 및 추가모집”에 지원할 수 없음
(충원합격자의 경우, 등록의사와 관계없이 합격으로 처리되며 “정시 및 추가모집”에 지원할 수 없음)
- 대학의 수시모집에 합격한 자는 전문대학, 산업대학, 교육대학 및 타 대학이 실시하는 다른 모집 시기에 지원할 수 없으며 전문대학, 산업대학, 교육대학 수시모집에 합격한 자도 대학이 실시하는 다른 모집 시기에 지원할 수 없음

[이중등록 금지사항]

- 수시모집에서 대학(교육대학, 산업대학, 전문대학 포함)에 합격한 자(최초합격자 및 충원합격자 포함)는 합격한 대학 중 반드시 1개의 대학에만 등록하여야 함(예치금 납부 포함)
- 모든 전형일정 종료 후 입학학기가 같은 2개 이상 대학에 이중등록할 수 없음

[복수지원 및 이중등록 위반자에 대한 조치]

- 위의 복수지원 및 이중등록 금지사항 위반 사실이 확인되면 “합격 및 입학”이 취소됨
- ※ 「특별법에 의해 설치된 대학·각종학교(육·해·공군 사관학교, 경찰대학, 한국방송통신대학 등)」는 복수지원 및 이중등록 금지원칙을 적용하지 않음



수험생 유의사항

1. 합격자 안내 : 본교 홈페이지 공고를 원칙으로 함(개별 통지하지 않음)
수험생은 반드시 홈페이지에서 합격여부를 조회해야 하며, 미확인으로 인한 책임은 수험생 본인에게 있음
2. 수험생은 반드시 모집요강의 내용을 충분히 숙지하여 지원 결격 사유가 있는지 확인하여야 하며, 이를 소홀히 하여 발생하는 아래사항에 대한 불이익(합격 및 입학취소)에 대하여는 본 대학교에서 책임을 지지 않음
 - 수시모집 지원 횟수가 6회를 초과한 경우(단, 산업대학, 전문대학에 지원한 경우는 제외)
 - 복수지원 및 이중등록 위반/지원 자격 위반 또는 미달,
 - 입학원서 허위 기재 · 누락 · 오기 · 위조 및 제출서류 미제출 · 위조
 - 홈페이지상의 합격자 미확인에 따른 예치금 미납부 및 최종등록금 미납부
 - 후보충원 연락 시 3회 이상 연락 두절
 - 기타 모집요강 상의 유의사항 미 이행
3. 수시모집 예치금을 다수 대학에 납부한 수험생은 지원위반자로 처리하여 합격사실을 취소할 수 있음
4. 수시모집에 합격한 자(최초합격자 및 충원합격자 포함)는 예치금 등록기간 내에 반드시 예치금을 납부하여야 함
 - 예치금 미납부시 입학 취소됨
 - 예치금 납부자의 경우도, 최종 등록기간에 잔여 등록금을 납부하지 않으면 입학 취소됨
5. 본교 수시모집 합격자가 추가 합격자 발표기간 중 다른 대학의 추가 합격 통보를 받은 경우 합격자는 등록을 원하지 않는 대학에 반드시 등록 포기 의사를 즉시 전달하여야 함(예비후보자의 충원합격 기회가 차단되어, 결과적으로 다른 수험생의 입학기회를 박탈하지 않도록 반드시 환불신청기간 내에 등록 포기 의사를 즉시 전달하여야 함)
6. 대입지원에서 부정행 방법으로 합격 또는 입학한 사실이 확인된 경우에는 입학한 후라도 합격 및 입학을 취소하며 입학금 및 등록금은 반환하지 않음. 또한, 2021학년도 졸업예정자중 당해 학년도에 고등학교 졸업자격을 취득하지 못한 자는 입학한 후라도 합격 및 입학을 취소함(등록금은 '대학 등록금에 관한 규칙'에 따라 처리함)
7. 대입지원에서 공정한 학생 선발 업무를 방해하는 경우, 합격 및 입학을 취소하며 민·형사상 별도의 처벌을 받을 수 있음
8. 입학전형의 성적은 공개하지 아니하며, 제출한 서류는 일체 반환하지 않음
9. 접수된 원서(지원자격 미달자 포함)는 취소하거나 개인적인 불합격 요청을 할 수 없음
10. 모집요강에 명시하지 않은 사항은 본교 "대학입학전형관리위원회" 결정에 따라 처리함

● 입시문의 및 기타 안내 전화번호

- 입시안내 : 051-540-7700 입시팩스: 051-540-7709
- 등록금 안내 : 055-380-9024
- 장학제도 안내 : 055-380-9065
- 스쿨버스 안내 : 055-380-9066
- 학자금 대출 안내 : 055-380-9163
- 학생생활관(해운대캠퍼스) 안내 : 051-540-7401~2
- 학생생활관(양산캠퍼스) 안내 : 055-380-9701~2
- 입학처 주소 : 부산시 해운대구 반송순환로 142 영산대학교 입학처 <우 48015>
- 홈페이지주소 : <http://www.yzu.ac.kr>
- 입시홈페이지 : <http://ipsi.yzu.ac.kr>

● 장애학생지원 안내 (장애학생지원센터 055-380-9068)

| 구 분 | 내용 | 위치 |
|-------------|---------------------------------------|----------------------------------|
| 장애학생 도우미 지원 | 수업대필도우미, 이동보조도우미, 학생생활관도우미 등 상시 신청 접수 | 양산캠퍼스 홍익2관 50110호 장애학생지원센터 |
| 장애학생 상담 지원 | 학교생활, 진로 및 적성, 학습 등에 관하여 상담 지원 | |
| 기타 지원 | 장학금 안내, 교수·학습지원, 보조공학기기, 문화체험행사 등 | |

※ 장애학생지원센터는 본교에 위치하여 통합지원하고 있습니다.